

# GRANDLAND X

## DIXI-CAR S.A.

AUTORYZOWANY DYSTRYBUTOR

AL. KRAKOWSKA 24A

05-090 RASZYN


(22) 716 30 20

UL. CZARNECKIEGO 108

26-600 RADOM

(48) 360 98 26

[DIXI-CAR.PL](http://DIXI-CAR.PL)



**ŻYCIE W WIELKIM  
STYLU.**



**Usiądź wygodnie i weź głęboki oddech.** Dobrze być tu z powrotem, prawda? Celebrować odnalezioną na nowo wolność, przemierzając ulice jak dawniej. Bez ustalonego celu, bez wyznaczonej godziny powrotu i, co najważniejsze, z pragnieniem przygody. Wciśnij gaz w swoim Grandlandzie X: najwyższy czas odzyskać to, co Twoje.

# TY TU RZĄDZISZ. PONOWNIE.

## SPIS TREŚCI

04	NAJWAŻNIEJSZE ELEMENTY
06	STYLISTYKA NADWOZIA
08	STYLISTYKA WNĘTRZA
10	BEZPIECZEŃSTWO
12	INNOWACJE
14	PŁYNNA ŁĄCZNOŚĆ
16	POWIEW LUKSUSU
18	FUNKCJONALNOŚĆ WNĘTRZA
20	WERSJE WYPOSAŻENIA
24	TAPICERKI
26	KOLORY NADWOZIA
28	KOŁA I AKCESORIA
30	WŁAŚCIWOŚCI JEZDNE
32	SILNIKI I SKRZYNIĘ BIEGÓW
34	ARGUMENTY ZA GRANDLANDEM X

A man with a beard and short hair, wearing a dark leather jacket over a light-colored t-shirt and dark pants, stands in a dark industrial setting. He is looking down and to his right. The background features a brick wall, a staircase, and a bright light source in the distance. The overall mood is gritty and cinematic.

# PRZYWITAJ SZYBSZE BICIE SERCA.

Człowiek odważny. To Ty. Dynamiczny i bystry? To też Ty. Dlaczego miałoby się to zmienić? Innowacyjne funkcje dostępne w Grandlandzie X wspierają Cię w każdej sytuacji.



### IMPONUJĄCY SYSTEM KAMER 360°<sup>1</sup>

Pełny ogląd sytuacji: kamery przednia i tylna pozwolą Ci dostrzec pieszych oraz przeszkody podczas manewrowania.



### SYSTEM NAGŁOŚNIENIA DENON®<sup>1</sup>

Zaprojektowany specjalnie dla Grandlanda X, zmienia każdą drogę w wyjątkową ścieżkę dźwiękową.



### ADAPTACYJNE REFLEKTORY LED<sup>1</sup>

Odkryj innowacyjne reflektory adaptacyjne (AFL) w technologii LED, które emitują światło o 30% jaśniejsze niż lampy halogenowe, wyraźnie poprawiając widoczność.



### ZAAWANSOWANA KONTROLA TRAKCJI<sup>2</sup>

Ty tu rządzisz, a system IntelliGrip daje Ci pewność prowadzenia, sprawiając, że Grandland X dostosowuje przyspieszenie do nawierzchni, po której się poruszasz.

<sup>1</sup> Wyposażenie standardowe lub dodatkowe, w zależności od wersji. <sup>2</sup> Wyposażenie dodatkowe dostępne wyłącznie ze specjalnie wyselekcjonowanymi 18" obręczami kół i oponami wielosezonowymi (M+S).



# PRZYWITAJ ZEW PODRÓŻY.

**Twój czas właśnie nastał, a najlepsze wciąż przed Tobą:** za każdym załamaniem dynamicznych linii muskularnego nadwozia Grandlanda X dostrzeżesz zew przygody. Ruszaj w drogę i podążaj za instynktem aż do zmroku, aby beztrąsko podziwiać rozgwieżdżone niebo przez panoramiczne okno dachowe<sup>1</sup>.

<sup>1</sup> Wyposażenie dodatkowe.



# PRZYWITAJ CHARAKTER.



**Witaj w domu:** wysokiej jakości materiały, w połączeniu z ekspresyjnym i funkcjonalnym wzornictwem, tworzą we wnętrzu Grandlanda X aurę idealnie zestroszoną z Twoimi oczekiwaniami.

**Wszystko w zasięgu:** ergonomicznie zaprojektowana deska rozdzielcza pozwala w pełni skupić się na drodze.







**Rozejrzyj się dookoła:** wysoka i wygodna pozycja za kierownicą i świetna widoczność. Ergonomiczne fotele przednie AGR<sup>1</sup>, certyfikowane przez niemieckie stowarzyszenie lekarzy i terapeutów AGR (Aktion Gesunder Rücken – Akcja na rzecz Zdrowego Kręgosłupa), zapewniają komfort w każdej podróży. Idealne dopasowanie do sylwetki umożliwia regulacja w nawet 16 kierunkach<sup>2</sup>.

<sup>1</sup> Fotel AGR kierowcy z manualną regulacją jest dostępny standardowo dla wersji Elite i Ultimate. Dwa fotela przednie AGR z manualną regulacją dostępne są za dopłatą dla każdej wersji. <sup>2</sup> Fotel kierowcy AGR z regulacją elektryczną dostępny jest opcjonalnie dla każdej wersji.

### Adaptacyjny tempomat ACC (Adaptive Cruise Control)<sup>1</sup>.

Podczas jazdy z prędkością pomiędzy 30 a 180 km/h monitoruje drogę przed Tobą i zachowuje bezpieczną odległość od pojazdu poprzedzającego. Funkcja szczególnie wygodna podczas długich podróży.



### Reflektory adaptacyjne AFL LED (Adaptive Forward Lighting)<sup>2</sup>.

Oto ilustracja możliwości oświetlenia LED: długie światła bez oślepiania innych kierowców i doświetlanie zakrętów. Reflektory automatycznie dostosowują się do warunków panujących na drodze.



# PRZYWITAJ POMYSŁOWOŚĆ.

<sup>1</sup> Wyposażenie dodatkowe. <sup>2</sup> Wyposażenie standardowe lub dodatkowe, w zależności od wersji. <sup>3</sup> Systemy wspomagające kierowcę nie dają gwarancji bezbłędного funkcjonowania w każdych okolicznościach, dlatego też nie zwalniają kierowcy z odpowiedzialności za bezpieczne prowadzenie pojazdu. Więcej informacji na tylnej okładce.

**Układ automatycznego hamowania awaryjnego AEB (Automatic Emergency Braking)<sup>2,3</sup>** monitoruje drogę przed pojazdem i w razie zagrożenia ostrzega kierowcę sygnałem dźwiękowym. W przypadku zbyt szybkiego zbliżania się do pojazdu lub pieszego, system automatycznie przyhamowuje samochód, a przy prędkościach do 30 km/h może nawet całkowicie go zatrzymać.





# PRZYWITAJ CIEKAWOŚĆ.

Wydź na prowadzenie z gamą imponujących innowacji.



**Zaawansowany system wspomagania parkowania APA (Advanced Park Assist)<sup>1</sup>.** Zdejmij ręce z kierownicy i daj się poprowadzić Grandlandowi X.

**Opel Connect już wkrótce!**  
Usługi wspierające bezpieczeństwo i łączność na drodze<sup>2</sup>.  
Więcej informacji na [opel.pl](http://opel.pl).



**System automatycznego odblokowywania zamków drzwi i sterowania zapłonem (Open and Start)<sup>1</sup>.**  
Wygodny dostęp do auta bez potrzeby wyjmowania kluczyków z kieszeni czy torby.



**System kamer 360<sup>o1</sup>.** Niezastąpiony na ograniczonych przestrzeniach. Zapewnia podgląd tego, co dzieje się przed i za pojazdem w widoku z góry.

<sup>1</sup> Wyposażenie standardowe lub dodatkowe, w zależności od wersji.

Systemy wspomagające kierowcę wspierają go w prowadzeniu, nie przejmują kontroli nad pojazdem oraz nie dają gwarancji bezbłędnej funkcjonalności w każdych okolicznościach, dlatego też nie zwalniają kierowcy z odpowiedzialności za bezpieczne prowadzenie pojazdu.

<sup>2</sup> Usługi połączenia alarmowego i wezwania pomocy drogowej będą dostępne jako wyposażenie dodatkowe w wybranych modelach od czerwca 2019 r. System Opel Connect z rozszerzonym zakresem usług dostępny będzie jako wyposażenie dodatkowe w wybranych modelach od października 2019 r. Korzystanie z usług może wiązać się z opłatą abonamentową oraz wymaga dostępu do sieci komórkowej.



**PRZYWITAJ  
NIEZALEŻNOŚĆ.**



**Płynna integracja ze smartfonem<sup>1</sup>.** Połącz smartfona z systemem multimedialnym IntelliLink za pośrednictwem Apple CarPlay™ lub Android Auto™, zyskując wygodny dostęp do obsługi telefonu, muzyki i najważniejszych aplikacji za pomocą ekranu dotykowego w konsoli centralnej.



**System nagłośnienia Denon<sup>2</sup>.** Zaawansowany system audio z 8 głośnikami, subwooferem i wzmacniaczem o mocy 240 W z pewnością sprostą oczekiwaniom największych melomanów.



**Bezprzewodowa ładowarka<sup>3</sup>.** Wystarczy umieścić telefon w dedykowanym uchwycie i nie martwić się o zużycie baterii.



**System nawigacji z 8" ekranem dotykowym<sup>2</sup>.** Z łatwością doprowadzi Cię do celu następnej przygody. Lub do domu.

Niezależnie od tego, czy obrałeś konkretny cel podróży czy podążasz za swoją intuicją, z innowacyjnymi funkcjami dostępnymi w Grandlandzie X z pewnością dotrzesz wszędzie tam, dokąd zechcesz.

<sup>1</sup> Kompatybilność i zakres funkcji mogą różnić się w zależności od typu urządzenia oraz wersji systemu operacyjnego. Sprawdź kompatybilność swojego urządzenia na [www.opel.pl](http://www.opel.pl) w sekcji Systemy multimedialne. Projekcja ekranu smartfona z systemem operacyjnym Android jest realizowana za pomocą funkcji Android Auto™, a projekcja ekranu iPhone'a przez funkcję Apple CarPlay™ (w chwili publikacji niniejszego materiału producenci nie udostępniają wersji polskojęzycznych). Więcej informacji znajdziesz na stronach [www.apple.com/ios/carplay/](http://www.apple.com/ios/carplay/) i [www.android.com/auto/](http://www.android.com/auto/). <sup>2</sup> Wyposażenie standardowe lub dodatkowe, w zależności od wersji. <sup>3</sup> Wyposażenie dodatkowe. Ładowarka jest kompatybilna wyłącznie z urządzeniami obsługującymi standard PMA lub Qi.

**Podgrzewana szyba przednia ThermaTec<sup>1</sup>.**

Technologia ThermaTec umożliwia szybkie odszronienie szyby, znacznie uprzyjemniając rozpoczęcie podróży w mroźne poranki.



**Podgrzewana kierownica<sup>1</sup>.**

Przyjemne ciepło za dotknięciem przycisku sprawi, że nie zechcesz wypuścić kierownicy z rąk.



**Podgrzewane fotele przednie i tylne<sup>1</sup>.**

Znaczco zwiększają komfort podróżowania zimą.



# KOMFORT JAK NA DŁONI.

**Nie tylko na lato:** panoramiczne okno dachowe<sup>1</sup> w połączeniu z elementami podgrzewanymi sprawią, że zima nigdy nie zajrzy do wnętrza Grandlanda X.

<sup>1</sup>Wyposażenie standardowe lub dodatkowe, w zależności od wersji.

# PRZYWITAJ CZAS DLA SIEBIE.

Imponującą przestrzeń bagażową o pojemności 514 litrów można łatwo powiększyć aż do 1 652 litrów, składając oparcia tylnych siedzeń. Nowe hobby tylko czeka, aby wypełnić bagażnik.



**Elektrycznie otwierane i zamykane drzwi bagażnika<sup>1</sup>.** Marzysz czasami o dodatkowej ręce podchodząc z zakupami do zamkniętego bagażnika? Na szczęście teraz wystarczy odpowiedni ruch stopą pod tylnym zderzakiem.

**Przegroda na długie przedmioty<sup>1</sup>.** Mocowanie sprzętu zimowego na dachu to jeden z mniej przyjemnych aspektów sportowych wypraw. Z pomocą przychodzi otwierana przegroda, która ułatwi bezpieczne przewożenie nart i innych długich przedmiotów wewnątrz auta.




**FlexFold<sup>1</sup>.** Więcej pasażerów czy większy bagażnik? Dzięki systemowi FlexFold oparcia siedzeń możesz złożyć jednym prostym ruchem. Składanie w proporcji 60/40 ułatwia elastyczną aranżację przestrzeni wewnątrz.



<sup>1</sup> Wyposażenie standardowe lub dodatkowe, w zależności od wersji.



A man with a beard, wearing a dark jacket over a light-colored shirt, stands in a city street at night. He is looking towards the camera with a serious expression. To his right is a bright blue car, likely a Mazda3, with its headlights on. The car's license plate reads 'F 66 9100'. In the background, there is a restaurant with a large yellow sign that says 'RESTAURANT'. The building has a classical architectural style with a large arched window and the name 'RODERS' visible above the entrance. A 'KEEP RIGHT' sign is also visible on a pole in the background. The overall scene is lit with city lights, creating a moody atmosphere.

Kto powiedział, że wnętrze jest mniej ważne od nadwozia? Nasze wersje wyposażenia świetnie odzwierciedlą Twój gust, zachwycą pasażerów i sprawią, że w drodze wszyscy poczują się jak w domu.

**PRZYWITAJ  
PEWNOŚĆ SIEBIE.**

## | ENJOY



### Wybrane elementy wersji Enjoy:

- 17" obręcze kół ze stopów lekkich
- System multimedialny R 4.0 IntelliLink
- Pokryta skórą kierownica z przyciskami sterowania
- Elektrycznie sterowane szyby i podgrzewane lusterka zewnętrzne
- Tempomat z ogranicznikiem prędkości
- Klimatyzacja manualna
- Kamera przednia rozpoznająca znaki ograniczenia prędkości
- Tylne czujniki parkowania
- Tylne światła LED
- Elektrycznie sterowany hamulec postojowy

## | DESIGN LINE



### Wybrane elementy ponad wersję Enjoy:

- 18" obręcze kół ze stopów lekkich, wieloramienne srebrne
- Czarny dach i nakładki na lusterka zewnętrzne
- Przyciemniane szyby boczne tylne i szyba bagażnika
- Przednie i tylne czujniki parkowania
- Chromowana listwa w linii okien bocznych i srebrne nakładki w dolnej części zderzaków
- Kamera cofania (RVC)
- Reflektory przeciwmgielne
- Regulowana podłoga bagażnika

## | ELITE



### Wybrane elementy ponad wersję Enjoy:

- 18" obręcze kół ze stopów lekkich
- Pakiet Dobrej Widoczności<sup>1</sup>
- Ergonomiczny fotel AGR kierowcy
- Dwustrefowa klimatyzacja sterowana elektronicznie
- System multimedialny Navi 5.0 IntelliLink z fabryczną nawigacją i 8" ekranem dotykowym
- Układ utrzymania na pasie ruchu (LKA)
- Wskaźnik odległości od pojazdu przedzającego (FDI) i system ostrzegania przed kolizją (FCA) z funkcją automatycznego hamowania przy niskich prędkościach
- System wykrywania zmęczenia kierowcy (DDS)

<sup>1</sup>Pakiet Dobrej Widoczności obejmuje światłoczułe lusterko wewnętrzne, czujnik deszczu, automatyczne sterowanie światłami z czujnikiem oświetlenia (tunelowym) i asystentem świateł drogowych. Na zdjęciach mogą być widoczne elementy wyposażenia dodatkowego.

# PRZYWITAJ INDYWIDUALNOŚĆ.

Wersje Enjoy i Design Line z okolicznościowym pakietem „120 Lat” zaprojektowanym specjalnie na jubileusz marki Opel, łączą elegancką stylistykę z nowoczesną technologią, a wersja Ultimate zawiera wszystko to, co najlepsze.



## Opcjonalny pakiet „120 Lat” dostępny dla wersji Enjoy i Design Line:

- 17” lakierowane obręcze kół ze stopów lekkich
- Ozdobne nakładki progów
- Jubileuszowe dywaniki
- Emblemat na nadwoziu

## I ULTIMATE

### Wybrane elementy ponad wersję Elite:

- 19" obręcze kół ze stopów lekkich, wzór diamentowy szlif
- Czarny dach i nakładki na lusterka zewnętrzne
- Elektrycznie sterowane drzwi bagażnika
- Podgrzewane fotele przednie i tylne zewnętrzne
- Podgrzewana kierownica i szyba przednia
- Zaawansowany układ wspomagania parkowania (APA)
- System automatycznego sterowania zamkami drzwi i zapłonem Open and Start
- Przyciemniane szyby tylne boczne i bagażnika
- Reflektory przeciwmgielne
- Reflektory adaptacyjne (AFL) w technologii LED
- Panoramiczna kamera 360°
- Aluminiowe nakładki pedałów
- Tuner cyfrowy DAB
- Gniazdko 230 V w 2. rzędzie siedzeń oraz gniazdko 12 V w bagażniku







# PRZYWITAJ ODPREŻENIE.

Usiądź wygodnie: standardowe fotele regulowane w 6 kierunkach dostosowują się do Twojej sylwetki. Chcąc w szczególny sposób zadbać o swoje plecy, zdecyduj się na ergonomiczne fotele przednie AGR<sup>1</sup>, oferujące regulację nawet w 16 kierunkach.

4

- 1. Enjoy i Design Line:** siedzisko pokryte czarną tapicerką materiałową Berson w kolorze Marvel Black. Elementy ozdobne Frosted Silver.
- 2. Każda wersja:** siedzisko pokryte czarną tapicerką materiałową Harlekin w kolorze Marvel Black, elementy boczne fotela ze skóry sztucznej. Elementy ozdobne Frosted Silver (dla Enjoy i Design Line) lub Toba Grey (dla Elite i Ultimate).
- 3. Innovation, Elite i Ultimate:** siedzisko pokryte beżową tapicerką materiałową Harlekin w kolorze Medium Atmosphere, elementy boczne fotela ze skóry sztucznej. Elementy ozdobne Sonara Gold.
- 4. Każda wersja:** siedzisko pokryte czarną skórą perforowaną w kolorze Marvel Black, elementy boczne fotela ze skóry sztucznej. Elementy ozdobne Frosted Silver (dla Enjoy i Design Line) lub Toba Grey (dla pozostałych wersji).



<sup>1</sup> Certyfikat AGR jest znakiem jakości przyznawanym dla rozwiązań w zakresie ergonomii przez niezależne niemieckie stowarzyszenie lekarzy i terapeutów AGR (Aktion Gesunder Rücken – Akcja na rzecz Zdrowego Kręgosłupa). Fotele przednie AGR są dostępne standardowo lub opcjonalnie z wybranymi tapicerkami. Opisane tapicerki należą do wyposażenia standardowego lub dodatkowego, w zależności od wersji. Szczegółowych informacji udzielają Dealerzy marki Opel.

1. Biały Jade<sup>1</sup>
2. Biały Pearl<sup>1</sup>
3. Srebrny Quartz<sup>1</sup>
4. Szary Moonstone<sup>1</sup>
5. Szary Jasper
6. Czarny Diamond<sup>1</sup>
7. Czerwony Dark Ruby<sup>1</sup>
8. Fioletowy Amethyst<sup>1</sup>
9. Niebieski Topaz<sup>1</sup>



## PRZYWITAJ KOLOR.

Wyróżnij się z tłumu jednym z odważnych, inspirujących kolorów nadwozia.



4

5

6

7

8

9

F GG 9080

F GG 9081

\*Dostępny za dopłatą.

# PRZYWITAJ WOLNOŚĆ WYBORU.

Szeroki wybór kół<sup>1</sup> pozwoli Ci wyrazić Twój gust i estetyczne preferencje.

1. 18" obręcze kół ze stopów lekkich, 5-ramienne, kolor srebrny
2. 18" obręcze kół ze stopów lekkich, wieloramienne, kolor srebrny
3. 17" obręcze kół ze stopów lekkich, 5-ramienne podwójne, kolor srebrny
4. 19" obręcze kół ze stopów lekkich, 5-ramienne podwójne, wzór diamentowy szlif, kolor srebrno-czarny
5. 18" obręcze kół ze stopów lekkich, 5-ramienne, wzór diamentowy szlif, kolor srebrno-szary
6. 18" obręcze kół ze stopów lekkich, 5-ramienne, wzór diamentowy szlif, kolor srebrno-czarny
7. 16" stalowe obręcze kół, 7-ramienne, kolor srebrny
8. 19" obręcze kół ze stopów lekkich, wieloramienne, kolor srebrny



# OPEL+

Akcesoria, z którymi Twój Grandland X stanie się jeszcze bardziej wyjątkowy.



**Przegroda dla zwierząt<sup>2</sup>.** Oddzielenie przestrzeni pasażerskiej od bagażowej zapewni bezpieczny transport czworonogów i czystą tapicerkę w kabinie.



**Folia ochronna progów drzwi<sup>3</sup>.** Przezroczysta folia zabezpiecza lakierowane progi przed zarysowaniem i odpryskami.



**Aluminiowe nakładki na pedały<sup>3</sup>.** Podkreślą dynamiczny charakter, zarówno Twój, jak i Twojego auta.



**Bagażnik dachowy Opla<sup>2</sup>.** Jeszcze więcej miejsca na wielkie przygody.



**Foteliki dla dzieci<sup>2</sup>.** Specjalnie zaprojektowane foteliki dziecięce z zaczepami ISOFIX ułatwiają wygodne i bezpieczne mocowanie, oszczędzając stresu zarówno rodzicom, jak i pociechom.

7

8

<sup>1</sup> Prezentowane wzory kół należą do wyposażenia standardowego lub dodatkowego, w zależności od wersji. Szczegółowych informacji udzielają Dealerzy marki Opel.

<sup>2</sup> Dostępne w gamie akcesoriów. Elektroniczny katalog akcesoriów jest dostępny na [www.opel.pl/akcesoria](http://www.opel.pl/akcesoria).

<sup>3</sup> Wyposażenie standardowe lub dodatkowe, w zależności od wersji.



# PRZYWITAJ, ZAKRĘTY.

Grandland X zapewnia odpowiednie przyspieszenie, które dowiezie Cię do celu. Usiądź za kierownicą i ciesz się dynamiczną, płynną jazdą.

- Optymalna przyczepność: dzięki odpowiednio zestrojonej zawieszce Grandland X „przykleja” się do drogi
- Obniżona masa przekłada się na dynamiczne właściwości jezdne



**Rzadsze tankowanie.** Innowacyjne jednostki napędowe Grandlanda X zapewniają radość nie tylko z dynamiki jazdy, ale również z niskiego zużycia paliwa.



**Szał przełożeń.** Technologia Quickshift, zastosowana w **8-stopniowej przekładni automatycznej**, umożliwia zmianę biegów z niespotykaną dotąd płynnością.



**Manualna skrzynia biegów.** Pełna kontrola w Twoich rękach dzięki 6-stopniowej przekładni manualnej.

**POŻEGNAJ  
WYSOKIE KOSZTY  
EKSPLOATACJI.**





## ZUŻYCIE PALIWA I EMISJA CO<sub>2</sub>

Silniki	1.2 Direct Injection Turbo z systemem Start/Stop (96 kW/130 KM)		1.6 Direct Injection Turbo z systemem Start/Stop (133 kW/180 KM)		1.5 Diesel z systemem Start/Stop (96 kW/130 KM)		2.0 Diesel z systemem Start/Stop (130 kW/177 KM)		
Skrzynie biegów	MT-6	AT-8	AT-8	AT-8	MT-6	AT-8 <sup>2</sup>	AT-6 <sup>2</sup>	AT-8	
Norma emisji spalin	Euro 6d-TEMP								
Wartości emisji spalin i zużycia paliwa zależą również od wersji wyposażenia i rodzaju opon. Szczegółowych informacji udzielają Dealerzy marki Opel.									
Paliwo	Benzyna				ON				
Zużycie paliwa w l/100 km <sup>1</sup> przy prędkościach:		Eco			Eco				
miejskich	8,3–8,0	8,2–7,9	9,0–8,4	9,9–9,7	6,3–5,8	6,3–5,7	6,4–6,1	b.d. <sup>3</sup>	7,8–7,3
pozamiejskich	6,8–6,2	6,7–6,2	7,3–6,6	7,5–7,0	5,3–4,8	5,2–4,7	5,5–5,3	b.d. <sup>3</sup>	6,4–5,9
w ruchu przyspieszonym	6,2–5,6	6,0–5,5	6,4–5,7	6,7–6,1	4,8–4,4	4,7–4,3	4,9–4,5	b.d. <sup>3</sup>	5,7–5,3
autostradowych	7,8–7,0	7,5–6,8	8,3–7,4	8,3–7,6	6,2–5,7	6,0–5,5	6,2–5,5	b.d. <sup>3</sup>	7,1–6,5
w cyklu mieszanym	7,1–6,5	7,0–6,4	7,6–6,9	7,8–7,3	5,6–5,1	5,5–5,0	5,7–5,3	6,3–5,2	6,6–6,1
Emisja CO <sub>2</sub> w g/km <sup>1</sup> , cykl mieszany	161–147	157–144	177–165	177–165	147–134	144–131	149–138	166–136	173–160

Jednostki napędowe Grandland X zapewniają ponadprzeciętne osiągi przy niskich kosztach eksploatacji. Wybierz silnik, który najbardziej odpowiada Twojemu stylowi jazdy.

- Benzynowy: 1.2 Direct Injection Turbo 130 KM, 230 Nm, z 6-biegową skrzynią manualną lub 8-stopniową przekładnią automatyczną
- Benzynowy: 1.6 Direct Injection Turbo 180 KM, 250 Nm, z 8-stopniową przekładnią automatyczną
- Diesel: 1.5 130 KM, 300 Nm, z 6-biegową skrzynią manualną lub 8-stopniową przekładnią automatyczną
- Diesel: 2.0 177 KM, 400 Nm, z 8-stopniową przekładnią automatyczną

MT-6 = 6-biegowa skrzynia manualna AT-8 = 8-biegowa skrzynia automatyczna

Cykl pomiaru zużycia paliwa i emisji spalin WLTP składa się z kilku faz, które symulują najczęstsze profile jazdy: miejski (low), podmiejski (medium), w ruchu przyspieszonym (high) i autostradowy (extra high). Tabela pokazuje wartości od najwyższych do najniższych, uzyskane z uwzględnieniem wyposażenia dodatkowego pojazdu. Więcej informacji o cyklu WLTP znajdziesz na [www.opel.pl](http://www.opel.pl).

## OPONY<sup>4</sup>

Rozmiar	215/70 R16	215/65 R17	225/55 R18	205/55 R19	235/50 R19
---------	------------	------------	------------	------------	------------

Klasa efektywności paliwowej <sup>5</sup>	C	C	C	B	C
Klasa przyczepności na mokrej nawierzchni <sup>6</sup>	B	A	C-A	A	B
Wartość pomiarowa zewnętrznego hałasu toczenia (dB)	71	69	71–69	69	72
Klasa zewnętrznego hałasu toczenia <sup>7</sup>					

<sup>1</sup> Wartości zużycia paliwa i emisji CO<sub>2</sub> określone zostały na podstawie pomiarów w cyklu WLTP (Worldwide Harmonized Light-Duty Vehicles Test Procedure; ang. światowa zharmonizowana procedura badania pojazdów lekkich), a następnie przeliczone według reguł stosowanych do cyklu NEDC, aby umożliwić ich właściwe porównanie, zgodnie z Rozporządzeniami (WE) nr 715/2007, nr 2017/1153 oraz nr 2017/1151. <sup>2</sup> Wkrótce silnik 1.5 Diesel 130 KM będzie dostępny z 6-biegową skrzynią automatyczną. Szczegółowe informacje u Dealerów marki Opel. <sup>3</sup> Brak danych w chwili przekazania materiału do druku.

<sup>4</sup> Zgodnie z Rozporządzeniem WE 1222/2009. <sup>5</sup> Określana na podstawie współczynnika oporów toczenia, zgodnie ze skalą od A (najmniejszy opór) do G (największy opór) dla danego typu opon. <sup>6</sup> Określana na podstawie współczynnika przyczepności na mokrej nawierzchni (G), zgodnie ze skalą od A (najkrótsza droga hamowania) do G (najdłuższa droga hamowania). <sup>7</sup> Określana na podstawie wartości granicznej (LV), zgodnie z Rozporządzeniem WE 661/2009.

Wartości mogą odbiegać od rzeczywistych, ponieważ nie uwzględniają zróżnicowanego stylu i warunków jazdy. Informacje dotyczące wyników pomiarów zużycia paliwa i emisji spalin w nowych pojazdach osobowych dostępne są u Dealerów marki Opel oraz na stronie [opel.pl](http://opel.pl).

Wszystkie informacje były aktualne w momencie publikacji materiału. Opel Poland Sp. z o.o. oraz Dealerzy marki Opel zastrzegają sobie prawo do zmian specyfikacji produktów. Zmierzone osiągi dotyczą wersji z europejskim standardem wyposażenia. Aktualne informacje dostępne są na [www.opel.pl](http://www.opel.pl) oraz u Dealerów marki Opel.






## 4 ARGUMENTY ZA GRANDLANDEM X.

Oto cztery elementy wyposażenia, które przyprawią Cię o szybsze bicie serca, jeszcze zanim zasiądziesz za kierownicą Grandlanda X.

- 1. Innowacyjny system kamer 360°.** Podgląd otoczenia wokół pojazdu z lotu ptaka jest równie użyteczny, co imponujący.
- 2. Reflektory adaptacyjne (AFL) w technologii LED.** Spoglądaj dalej i podglądaj zakręty. Oświetlenie przednie LED zapewnia maksymalną widoczność.
- 3. Potęga dźwięku Denon®.** Twoja ulubiona muzyka zasługuje na najlepszy system nagłośnienia.
- 4. Responsywny układ kontroli trakcji IntelliGrip.** Ciesz się kontrolą nad pojazdem w każdych warunkach.

Opisane powyżej elementy należą do wyposażenia standardowego lub opcjonalnego Grandlanda X, w zależności od wersji. Szczegółowych informacji udzielają Dealerzy marki Opel.



## PRZYSZŁOŚĆ NALEŻY DO WSZYSTKICH

Układ automatycznego hamowania awaryjnego AEB (Automatic Emergency Braking) z funkcją wykrywania pieszych aktywuje się automatycznie przy prędkościach pomiędzy 5 a 140 km/h. Siła hamowania zmniejszająca prędkość potencjalnej kolizji wynosi 0,9 g przy prędkościach od 5 do 30 km/h. Przy prędkościach pomiędzy 30 a 140 km/h system redukuje prędkość maksymalnie o 50 km/h. Po przekroczeniu tego progu kierowca musi nacisnąć pedał hamulca, aby bardziej zredukować prędkość. Zakres reakcji systemu AEB uzależniony jest od stanu i typu wykrytego obiektu: 5–140 km/h dla obiektów w ruchu, 5–80 km/h dla obiektów stojących, 5–60 km/h dla pieszych. Systemy wspomagające kierowcę wspierają go w prowadzeniu, nie przejmują kontroli nad pojazdem oraz nie dają gwarancji bezbłędnego funkcjonowania w każdych okolicznościach, dlatego też nie zwalniają kierowcy z odpowiedzialności za bezpieczne prowadzenie pojazdu.

Firma Opel czyni wszelkie starania, aby materiały użyte do konstrukcji pojazdów, ich części i wyposażenie nadawały się do odzysku i recyklingu. Troszczy się również o sam proces odzysku i recyklingu części stanowiących odpady tak, aby zredukować ich negatywny wpływ na środowisko. Firma Opel postępuje zgodnie z wymaganiami przepisów o ochronie środowiska dotyczących pojazdów wycofanych z eksploatacji, w szczególności w zakresie usuwania wszelkich płynów i innych czynników podczas ich demontażu. Właściciel pojazdu wycofanego z eksploatacji ma obowiązek (Ust. z dn. 20 stycznia 2005 r. o recyklingu pojazdów wycofanych z eksploatacji) przekazać pojazd do wskazanej stacji demontażu lub punktu zbierania pojazdów. Zawarte w niniejszej broszurze zdjęcia mają charakter poglądowy i mogą przedstawiać samochody z wyposażeniem dodatkowym. Treść i ilustracje zawarte w tej publikacji oparto na informacjach aktualnych w momencie skierowania do druku. Wygląd i wyposażenie produktów mogą zostać zmienione bez uprzedzenia. Wydrukowane w broszurze kolory mogą nie odpowiadać oryginalnym kolorom produktów. Elementy wyposażenia znajdujące się na ilustracjach mogą być dostępne za dopłatą. Dane techniczne i wyposażenie mogą różnić się na poszczególnych rynkach sprzedaży. Aktualne informacje dostępne są u Dealerów marki Opel.