

COMBO



Dixi-Car S.A.


OPEL Autoryzowany Dystrybutor

al. Krakowska 24a
05-090 Raszyn
tel. (22) 716 30 20

ul. Czarnieckiego 108
26-600 Radom
tel. (48) 360 98 26, 27

www.dixi-car.pl





GOTOWY NA CODZIENNE WYZWANIA.

Cokolwiek planujesz, Opel Combo sobie poradzi.

Lekki samochód dostawczy w 2-miejscowej wersji użytkowej Van lub rodzinnej Tour Van, z dodatkową 3-miejscową kanapą, sprosta niejednemu wyzwaniu. Combo jest sprawny, efektywny i wszechstronny, zdolny do przewiezienia ładunku do 1 tony. Brzmi ciekawie?

Przejrzyj broszurę, aby lepiej poznać Opla Combo.

Wszystkie dane były aktualne w momencie publikacji niniejszej broszury (07/2017). Zastrzegamy sobie prawo do zmian specyfikacji produktów w dowolnym momencie. Na zdjęciach mogą być widoczne elementy wyposażenia dodatkowego. Indywidualne uzgodnienie właściwości oraz specyfikacji technicznej pojazdu następuje w umowie sprzedaży pojazdu zawieranej z Dealerem marki Opel.

SPIS TREŚCI

OPEL COMBO	04	Combo Van i Combo Tour Van
	12	Możliwości ładunkowe
	14	Wszechstronność
	16	Funkcjonalność i komfort
	18	Bezpieczeństwo i systemy audio
	20	Akcesoria
	24	Wersje nadwozia
	26	Dane techniczne
	28	Silniki i skrzynie biegów
	31	Koła
	32	Tapicerki
	33	Kolory nadwozia
	34	Usługi Opla i portal myOpel

DLA FACHOWCÓW OD FACHOWCÓW.

Czymkolwiek się zajmujesz, mamy wersję właśnie dla Ciebie.

Szeroka gama modeli Combo Van pozwala dokładnie dopasować auto do Twoich potrzeb – standardowe lub wydłużone nadwozie, standardowy lub podwyższony dach, przesuwane drzwi po obu stronach, pojedyncze podnoszone do góry lub podwójne asymetryczne drzwi tylne¹. Jeśli weźmiesz pod uwagę pozostałe opcje konfiguracji wyposażenia, małe zużycie paliwa, niski poziom emisji spalin i również niewysokie koszty serwisowania, to każda wersja Combo okaże się świetną inwestycją.



¹Wyposażenie standardowe lub opcjonalne w zależności od wersji.



ŁADUJESZ I W DROGĘ.

Combo Van wyróżnia się pod względem możliwości transportowych.

Wersja z wydłużonym nadwoziem i podwyższonym dachem dysponuje przestrzenią ładunkową o szerokości 1714 mm i długości 2 170, a nawet 3 400 mm – przy złożonym oparciu przedniego fotela. Jej wysokość wynosi 1550 mm. Potrzebujesz przetransportować ładunek o dużych gabarytach? Objętość ładunkowa sięga 5,4 m³ (ze złożonym oparciem fotela), więc nie stanowi to żadnego problemu. Koniec też z kursami tą samą trasą, tam i z powrotem, ponieważ maksymalna ładowność Combo Van to aż 1000 kg.







WIĘCEJ WSZYSTKIEGO.

Combo Van jest liderem w swojej klasie. Jego tylna oś przyjmie duże obciążenie. Ponadto ma bardzo długi przedział ładunkowy, jeden z najniższych progów załadunkowych w swojej klasie i zużywa niewielkie ilości paliwa, jak na przykład model z silnikiem wysokoprężnym 1.3 ECOTEC® Diesel wyposażonym w system Start/Stop. Zaslugujesz na najlepsze narzędzia pracy, dlatego Opel Combo Van to rozsądny wybór.



Znamy odpowiedzi na Twoje pytania. Nacisk na tylną oś, wysokość dachu, gabaryty i inne dane – sprawdź specyfikację Combo na www.opel.pl

► TOUR VAN.

Combo Tour Van to przestronne, komfortowe i wydajne auto rodzinne. Udostępnia pakiet praktycznego wyposażenia standardowego, w tym między innymi elektrycznie sterowane szyby przednie, regulowaną kolumnę kierownicy, elegancką tapicerkę materiałową, przednią poduszkę powietrzną kierowcy, wspomaganie układu kierowniczego czy lewe i prawe przesuwane drzwi z otwieraniem oknem. Gama elementów opcjonalnych i akcesoriów umożliwia dostosowanie Combo do indywidualnych potrzeb.





1.

1. Więcej niż ładny wygląd. Przejrzyście rozplanowana deska rozdzielcza skupia najważniejsze przełączniki – na przykład, opcjonalnej klimatyzacji sterowanej elektronicznie¹.

2. Schowek nad szybą. Opel Combo jest pełen praktycznych rozwiązań ułatwiających codzienne zadania, takich jak standardowa półka nad przednią szybą, gdzie możesz położyć dokumenty i inne przedmioty, które warto mieć pod ręką.

3. Fotel kierowcy. W Combo w wersji rodzinnej rozsiądziesz się wygodnie w tapicerowanym eleganckim materiale fotelu kierowcy z płynną regulacją nachylenia oparcia.



2.



3.

¹Funkcjonowanie układu klimatyzacji w wersjach pojazdu kategorii N1 zapewniają fluorowane gazy cieplarniane (R 134a). System chłodzenia kabiny z przodu wykorzystuje 450 g gazu R 134a, co odpowiada 0,64 tony ekwiwalentu CO₂. Współczynnik ocieplenia globalnego GWP wynosi 1 430. Powyższa informacja jest zgodna z Rozporządzeniem WE nr 517/2014.

Na zdjęciach mogą być widoczne elementy wyposażenia dodatkowego.

DUŻY POTENCJAŁ.

Otwórz tylne drzwi Combo Van o standardowej długości nadwozia, a docenisz jego możliwości. Jeden z najobszerniejszych przedziałów ładunkowych w swojej klasie pomieści naprawdę zróżnicowane ładunki od europalet, przez rośliny, po ciężki sprzęt. Dla bardziej wymagających mamy wersje z podwyższonym dachem i wydłużonym nadwoziem.



Szeroka gama elementów wyposażenia dodatkowego oraz Oryginalnych Akcesoriów Opel pozwala zwiększyć bezpieczeństwo i możliwości przewozowe i tak obszernego przedziału ładunkowego Combo. Na przykład elastyczna, otwierana przegroda FlexCargo® chroni ładunek przed przemieszczaniem. Dwuwahaczowe zawieszenie tylne zapewnia optymalne właściwości jezdne i komfort prowadzenia, nawet podczas transportu ciężkich ładunków. Jeśli potrzebujesz jeszcze więcej przestrzeni, mamy dla Ciebie bogaty wybór bagażników dachowych oraz akcesoriów do holowania przyczep.

1. Załaduj wszystko. Tego nie możesz przegapić – licząca 5,4 m³ obszerna przestrzeń ładunkowa Combo Van z wydłużonym nadwoziem i podwyższonym dachem (L2H2) lub 3,4 m³ (przy złożonych oparciach tylnych foteli) przestrzeni w wersji o standardowej długości nadwozia.

2. Luk dachowy. Inteligentne rozwiązanie do przewozu długich przedmiotów. Wystarczy nacisnąć przycisk, a tylna część dachu otwiera się pod kątem 46° tworząc otwór o szerokości 916 mm.

3. Uchwyt na drabinę. Zamontuj dodatkowe belki, a zyskasz uchwyt na składaną drabinę pod dachem przestrzeni ładunkowej, nie ograniczając miejsca na inny sprzęt.



➤ WSZECHSTRONNOŚĆ.

Nie tylko ilość bagażu jaką możesz zapakować do swojego auta ma znaczenie. Ważna jest także łatwość załadunku. Combo Tour Van został zaprojektowany jako samochód wszechstronny tak, aby ładowanie i wyładowywanie bagażu było możliwie proste.

1. Sztywna roleta bagażnika. Kiedy przewożysz dużo bagażu, półka o udźwigu 70 kg może okazać się bardziej praktyczna niż miękka roleta. Należy do wyposażenia standardowego Combo w wersji Tour Van.

2. Bagażnik dzielony na poziomy. Sztywna półka bagażnika montowana na dwóch poziomach umożliwia oddzielenie większych przedmiotów od reszty bagażu. Element ten należy do wyposażenia dodatkowego Combo w wersji Tour Van.





Mnóstwo miejsca dla pasażerów i ich bagażu. W tym względzie możesz na Combo polegać.



Funkcyjny drugi rząd. Całkowicie składane siedzenia dzielą się w proporcji 60/40. Dzięki mechanizmowi szybkiego odblokowania zmiana ich ustawień jest możliwa w kilka sekund.



Odlóż długie przedmioty na bok. Kiedy musisz przewieźć długie przedmioty wystarczy, że pochylisz oparcia wszystkich foteli po prawej stronie auta (składane oparcie przedniego siedzenia jest dostępne za dopłatą).

> FUNKCJONALNOŚĆ.

Jeśli nie masz jeszcze samochodu z dwójgiem przesuwanych drzwi, to czeka Cię prawdziwa niespodzianka, zwłaszcza kiedy zaparkujesz w ciasnym miejscu. Ale to tylko część zalet Opla Combo.



Drzwi tylne bagażnika. Combo Tour Van może być wyposażony w asymetryczne, przeszklone tylne drzwi skrzydłowe lub w szeroką, otwieraną do góry klapę, która zapewnia łatwy dostęp do bagażnika, a nisko umieszczony próg ułatwia załadunek ciężkiego bagażu. Drzwi podnoszone do góry są również dostępne opcjonalnie dla wersji Van.

Asymetryczne drzwi tylne. Obszerna przestrzeń ładunkowa Combo Van oznacza wysoko poprowadzony dach. Jeśli więc Twój garaż jest niski, możesz potrzebować asymetrycznie dzielonych, drzwi tylnych otwieranych na boki. Mogą także okazać się bardziej praktyczne, kiedy nie chcesz zbyt eksponować całej zawartości bagażnika.

KOMFORT. <



Od podgrzewanych foteli przednich do przesuwanych drzwi bocznych¹ – gama modeli Combo jest pełna praktycznych rozwiązań przekształcających ten samochód w wygodne miejsce pracy. Opcjonalny fotel kierowcy z regulacją podparcia odcinka lędźwiowego kręgosłupa podwyższa komfort jazdy, a uchwyt na dokumenty umieszczony na desce rozdzielczej podwyższa komfort pracy.

1. Ruchome oświetlenie¹. W górnym prawym rogu przedziału ładunkowego umieszczona jest wyjmowana lampa ułatwiająca pracę po zmroku.

2. Fotel z regulacją podparcia odcinka lędźwiowego kręgosłupa¹. Fotel kierowcy z wielokierunkową regulacją dopasowuje się do kształtu pleców. Ustawisz go w pozycji najlepszej dla Twojego kręgosłupa. Może być również wyposażony w oddzielny podłokietnik.

3. Pokrowce siedzeń w ciemnoszarym odcieniu¹. Chronią tapicerkę przed zabrudzeniem i uszkodzeniami. A podgrzewane fotele uprzyjemnią Ci podróż w mroźne, zimowe poranki.

¹Wyposażenie standardowe lub opcjonalne w zależności od wersji.


➤ BEZPIECZEŃSTWO I SYSTEMY AUDIO.

Każdy model Combo jest wyposażony w przednią poduszkę powietrzną kierowcy oraz posiada sztywną konstrukcję kabiny pasażerskiej, wykonaną z wysoko wytrzymałej stali. Aktywne systemy bezpieczeństwa to, między innymi, elektroniczny układ stabilizacji toru jazdy ESP® z systemem kontroli trakcji, układem wspomagającym ruszanie na pochyłościach (HSA) i układem ABS z funkcją rozdziału siły hamowania. Dla pełnej informacji i rozrywki oferujemy systemy audio oraz systemy łączności bezprzewodowej, dzięki którym możesz pozostać w kontakcie z rodziną i współpracownikami.

1. System wspomagający ruszanie na pochyłościach HSA (Hill Start Assist). Ruszysz z łatwością nawet na najbardziej stromym podjeździe. Układ automatycznie przyhamowuje auto przez dwie sekundy po zwolnieniu hamulca ręcznego, a wraz z układem ABS i ESP należy do wyposażenia standardowego.

2. Czujniki parkowania. Nazwa mówi już wiele. Urządzenie wykrywa przeszkody za samochodem i ostrzega sygnałem dźwiękowym, jeśli podjedziesz zbyt blisko.

3. Boczne poduszki powietrzne. Wraz z przednimi poduszkami tworzą skuteczną osłonę w razie kolizji.





4. Radiodbiornik RDS z odtwarzaczem CD/MP3. System odczytuje pliki MP3 oraz wiadomości SMS. Jest wyposażony m.in. w radio AM/FM sterowane przyciskami na kierownicy. Współpracuje z urządzeniami zewnętrznymi poprzez łącze Bluetooth® oraz wejścia AUX-in i USB.

5. Nawigacja TomTom GO 1000 LIVE. Instalowana w stacji dokującej posiada wszystkie zalety fabrycznej nawigacji, ale także walory urządzenia przenośnego. Dostępna jest w ofercie akcesoriów.

6. Przyciski sterowania na kierownicy. Pomagają zachować koncentrację na drodze podczas sterowania radioodtwarzaczem, odsłuchiwania wiadomości tekstowych i odbierania połączeń telefonicznych czy też obsługi komend głosowych.

7. Złącza AUX-in i USB. Stanowią alternatywę dla łączności Bluetooth®, umożliwiając korzystanie z telefonu i z zewnętrznego odtwarzacza przez system audio. Możesz również odsłuchiwać wiadomości tekstowe i słuchać muzyki zapisanej w formatach MP3, MP4 lub WMA. Wszystko to bez zdejmowania rąk z kierownicy.



Elementy wyposażenia opisane w tym rozdziale są dostępne standardowo lub za dopłatą, w zależności od wersji wyposażenia.

> VAN: AKCESORIA.

Bogaty wybór wyposażenia pozwoli Ci dopasować Combo Van do specyfiki Twojego biznesu – od paneli chroniących przestrzeń ładunkową, przez uchwyt na drabinę, po zintegrowane dachowe systemy bagażowe firmy Thule.

1. Platforma bagażowa. Zapewnia bezpieczny transport ładunków na dachu. Wyposażona jest w rolkę ułatwiającą załadunek długich, ciężkich przedmiotów.



2. Belki dachowe. Zaprojektowane z myślą o łatwym mocowaniu sprzętu i akcesoriów. Trzy belki są zabezpieczone zamykanymi osłonami. Ich montaż i demontaż jest bardzo łatwy.

3. Belki dachowe z uchwytem na drabinę. Specjalny uchwyt wychyla się na bok pozwalając na szybkie zamocowanie lub zdjęcie drabiny, bez uciążliwego sięgania na dach. Mechanizm blokujący z mocnym gumowym pasem gwarantuje pewne zabezpieczenie drabiny.





Mamy to, czego potrzebujesz. Od bagażników po kamizelki odblaskowe. Pełną gamę akcesoriów Opła znajdziesz w elektronicznym katalogu na www.opel.pl w sekcji Usługi i serwis.



4. Drewniane panele ochronne podłogi i ścian bocznych. Idealnie dopasowane do konstrukcji przedziału ładunkowego chronią lakierowane powierzchnie przed uszkodzeniami.

5. Siatki ochronne tylnych okien. Chronią Twój cenny bagaż przed kradzieżą.

6. Hak holowniczy. Oferujemy szeroki wybór haków – zdejmowane lub mocowane na stałe, a nawet profesjonalne zaczepy holownicze.

Wysięgnik Thule z rolką. Ułatwia załadunek i chroni powierzchnię dachu. Zintegrowana rolka przesuwana tak, aby wysięgnik pozostawał zawsze powyżej krawędzi dachu (zdjęcie na www.opel.pl).

System mocowania ładunku Thule. Pozwala bezpiecznie przewozić przedmioty o większych gabarytach. Sam dopasowujesz układ blokad wzdłużnych i poprzecznych do transportowanego ładunku (szczegółowe informacje na www.opel.pl).

TOUR VAN: AKCESORIA.

Bogate wyposażenie standardowe Combo Tour Vana ułatwia życie jego użytkownikom. Wystarczy więc dobrać tylko kilka niezbędnych akcesoriów, aby przystosować auto do swoich indywidualnych wymagań.



- 1. Chlapacze.** Chronią karoserię przed nadmiernym zabrudzeniem.
- 2. Profesjonalny hak holowniczy.** Dostępny w kilku wersjach.
- 3. Pokrowce.** Chronią oryginalną tapicerkę na siedzeniach, zagłówkach i podłokietnikach przed zabrudzeniem. Srebrny emblemat Combo uatrakcyjnia ich wygląd.
- 4. Dywaniki podłogowe.** Ułatwiają utrzymanie czystości w samochodzie.
- 5. Pionowa przegroda bagażowa.** Pomaga zachować porządek i oddziela część bagażową od pasażerskiej.
- 6. Podgrzewane fotele.** Opel Combo uprzyjemni Ci podróż nawet w chłodne dni. Wystarczy skorzystać z funkcji podgrzewania foteli przednich.

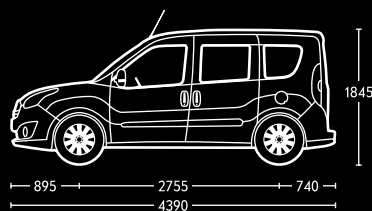
TOUR VAN: AKCESORIA. <




WERSJE NADWOZIA.

Rodzina modeli Combo to duży wybór wersji. Bez względu na to, którą wybierzesz, otrzymasz praktyczny i komfortowy samochód. Twój Dealer marki Opel z przyjemnością przedstawi Ci dostępne możliwości.

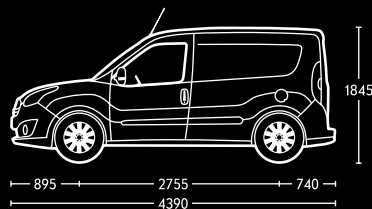
Gama modeli Combo ma w zasadzie wszystko, czego potrzebujesz. Dwa lub pięć miejsc, pojedyncze lub podwójne asymetrycznie dzielone drzwi tylne. Do wyboru masz również wersję z wydłużonym nadwoziem i podwyższonym dachem, która zapewnia dodatkową przestrzeń i tak już obszernego bagażnika.



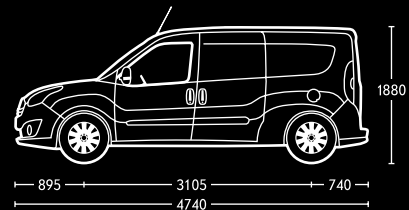
Tour Van z przeszkleniem części bagażowej, standardową długością nadwozia i wysokością dachu



Tour Van z przeszkleniem części bagażowej, wydłużonym nadwoziem i standardową wysokością dachu



Van ze standardową długością nadwozia i standardową wysokością dachu



Van z wydłużonym nadwoziem i standardową wysokością dachu



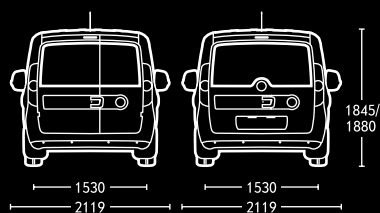
L1H1



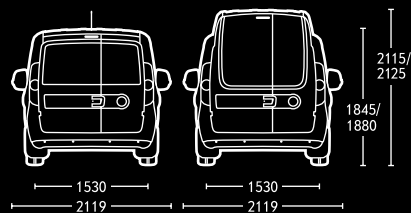
L2H1

L: długość nadwozia 1 = standardowa 2 = wydłużona
H: wysokość dachu 1 = standardowa 2 = podwyższona

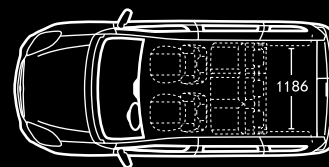
Wszystkie wymiary podane w mm.



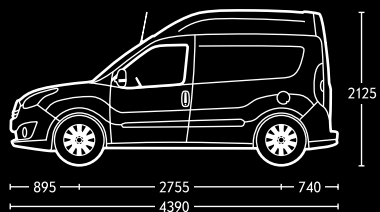
Van i Tour Van z asymetrycznymi drzwiami tylnymi lub klapą unoszoną do góry




Van ze standardowym lub podwyższonym dachem



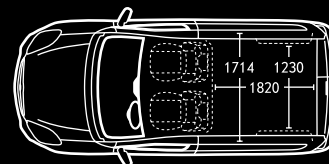
Tour Van 5-miejscowy ze standardową długością nadwozia



Van ze standardową długością nadwozia i podwyższonym dachem



Van z wydłużonym nadwoziem i podwyższonym dachem



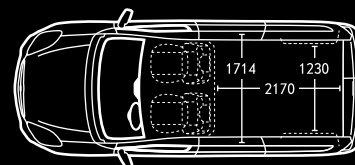
Van ze standardową długością nadwozia i standardowym lub podwyższonym dachem



L1H2



L2H2



Van z wydłużonym nadwoziem i standardowym lub podwyższonym dachem

► VAN. DANE TECHNICZNE.

W interesach chodzi o liczby. Te publikowane w poniższych tabelach wskażą Ci, która z wersji Combo Van może najefektywniej wspomóc Twój biznes.

WYMIARY, MASY I OBJĘTOŚCI	L1H1	L1H2	L2H1	L2H2
Wymiary pojazdu w mm				
Długość	4390	4390	4740	4740
Wysokość	1845	2125	1880	2125
Szerokość (z rozłożonymi lusterkami)	2119	2119	2119	2119
Rozstaw osi	2755	2755	3105	3105
Zwis, przód	895	895	895	895
Zwis, tył	740	740	740	740
Średnica zawracania [m]	11,2	11,2	12,5	12,5
Wymiary wewnętrzne w mm				
Długość przestrzeni ładunkowej	1820	1820	2170	2170
Długość przestrzeni ładunkowej, ze złożonymi oparciami przedniego siedzenia i tylnej kanapy	3050	3050	3400	3400
Wysokość przestrzeni ładunkowej	1305	1550	1305	1550
Szerokość przestrzeni ładunkowej	1714	1714	1714	1714
Szerokość pomiędzy nadkolami	1230	1230	1230	1230
Wymiary otworów ładunkowych w mm				
Wysokość drzwi tylnych	1250	1455	1250	1455
Szerokość drzwi tylnych	1231	1231	1231	1231
Wysokość progu załadunkowego	545	545	545	545
Wysokość drzwi przesuwanych	1175	1175	1175	1175
Szerokość drzwi przesuwanych	700	700	700	700

WYMIARY I OBJĘTOŚCI	L1H1	L1H2	L2H1	L2H2
Masy i obciążenia osi¹ w kg				
Masa samochodu ¹	1 240–1 450	1 260–1 470	1 300–1 490	1 460–1 500
Ładowność ²	750–1 000	750–1 000	900–1 000	1 000
Dopuszczalna masa całkowita pojazdu ³	1 990–2 430	2 010–2 420	2 200–2 470	2 460–2 500
Dopuszczalne obciążenie na przednią oś	1 090–1 120	1 090–1 120	1 200	1 200
Dopuszczalne obciążenie na tylną oś	1 140–1 450	1 140–1 450	1 450	1 450
Dopuszczalne obciążenie dachu	100	–	100	–
D.M.C. przyczepy bez hamulców na 12% podjeździe	500	500	500	500
D.M.C. przyczepy z hamulcami na 12% podjeździe	1 000–1 300	1 000–1 300	1 000–1 300	1 300
Objętości w m³				
Objętość ładunkowa	3,4	4,0	4,2	5,0
Objętość ładunkowa ze złożonym oparciem siedzenia pasażera i tylnej kanapy	3,8	4,4	4,6	5,4

L = długość nadwozia: 1 = standardowa 2 = wydłużone nadwozie

H = wysokość dachu: 1 = standardowa 2 = podwyższony dach

¹Dla wersji podstawowych ze wszystkimi płynami eksploatacyjnymi i zbiornikiem paliwa wypełnionym w 90% oraz kołem zapasowym (jeśli jest na wyposażeniu). Masy i obciążenia na osie zależą od specyfikacji pojazdu (wyposażenia dodatkowego i akcesoriów), która wpływa na dopuszczalną ładowność. ²Z kierowcą. ³Dopuszczalna masa całkowita (uwzględniająca maksymalny nacisk na osie) podana na tabliczce znamionowej pojazdu nie może być przekroczona.

➤ SILNIKI I SKRZYNI BIEGÓW.

Znaczne możliwości ładunkowe to nie wszystko.
Twój Opel Combo musi także dobrze jeździć.

ZUŻYCIE PALIWA I EMISJA CO₂

Silniki	1.3 ECOTEC® Diesel z systemem Start/Stop (70 kW/95 KM)	1.3 Diesel (70 kW/95 KM)	1.6 Diesel z systemem Start/Stop (77 kW/105 KM)	1.6 Diesel (77 kW/105 KM)	1.6 Diesel z systemem Start/Stop (88 kW/120 KM)	1.6 Diesel (88 kW/120 KM)
Skrzynia biegów	MT-5	MT-5	MT-6	MT-6	MT-6	MT-6
Norma emisji spalin	Euro 6	Euro 6	Euro 6	Euro 6	Euro 6	Euro 6
Wartości emisji spalin i zużycia paliwa zależą również od wersji wyposażenia i rodzaju opon. Szczegółowych informacji udzielają Dealerzy marki Opel.						
Paliwo	Diesel	Diesel	Diesel	Diesel	Diesel	Diesel
Zużycie paliwa w l/100 km¹						
Miasto Van i Tour Van (N1)	5,5–5,4	6,6–6,5	5,6–5,2	6,7–6,3	5,6–5,2	6,7–6,3
Autostrada Van i Tour Van (N1)	4,2–4,1	4,3–4,2	4,7–4,1	5,1–4,4	4,7–4,1	5,1–4,4
Cykl mieszany Van i Tour Van (N1)	4,7–4,6	5,1–5,0	5,0–4,5	5,7–5,1	5,0–4,5	5,7–5,1
Emisja CO₂ w g/km, cykl mieszany¹ Van i Tour Van (N1)	123–120	136–133	133–120	149–134	133–120	149–134

MT-5/MT-6 = 5-/6-biegowa skrzynia manualna N1 = klasyfikacja UE dla lekkich pojazdów dostawczych o dopuszczalnej masie całkowitej do 3,5 tony

Wszystkie informacje są aktualne w momencie publikacji materiału. General Motors Poland Sp. z o.o. oraz Dealerzy marki Opel zastrzegają sobie prawo do zmian specyfikacji produktów. Indywidualne uzgodnienie właściwości, ceny oraz specyfikacji technicznej pojazdu następuje w umowie sprzedaży pojazdu zawieranej z Dealerem marki Opel. Wszystkie dane dotyczą modeli podstawowych z wyposażeniem seryjnym. Wartości zużycia paliwa i emisji spalin dla silników spełniających normę Euro 6 zostały określone zgodnie z Rozporządzeniem (WE) nr 715/2007 Parlamentu Europejskiego i Rady oraz Rozporządzeniem Komisji (WE) nr 692/2008, na podstawie oficjalnych testów w warunkach laboratoryjnych. Rzeczywiste wartości mogą różnić się od podanych w zależności od zachowania kierowcy, warunków atmosferycznych, nawierzchni, jak i innych czynników natury nietechnicznej. Zmierzone osiągi dotyczą pojazdu z kierowcą o masie 75 kg i obciążeniem 125 kg.

Jednostki napędowe Combo zapewniają optymalną dynamikę mimo niewielkiej pojemności skokowej i ograniczonego zużycia paliwa – jak na przykład ekonomiczny silnik 1.3 ECOTEC®. Ponadto, możesz liczyć na długie okresy międzyprzebiegowe (do 35 000 km lub co dwa lata). Wszystkie silniki spełniają normę Euro 6, a większość jest dostępna z systemem Start/Stop, wspomagającym redukcję zużycia paliwa.

Wyposażeniem standardowym jest wskaźnik zmiany przełożeń podpowiadający optymalny, dla poziomu zużycia paliwa, moment zmiany biegu. Oferujemy szeroką gamę jednostek napędowych obejmującą silniki benzynowe, wysokoprężne turbodoładowane oraz jednostkę zasilaną gazem CNG. Wybrane silniki zostały wyposażone również w paliwooszczędną technologię ECOTEC®.

ZUŻYCIE PALIWA I EMISJA CO₂

Silniki	1.4i ECOTEC® z systemem Start/Stop (70 kW/95 KM)	1.4i (70 kW/95 KM)	1.4 Turbo (88 kW/120 KM)	1.4 ECOTEC® CNG ² (88 kW/120 KM)	
Skrzynia biegów	MT-5	MT-5	MT-6	MT-6	
Norma emisji spalin	Euro 6	Euro 6	Euro 6	Euro 6	
Paliwo	Benzyna	Benzyna	Benzyna	Benzyna	CNG ³
Zużycie paliwa w l/100 km¹					
Miasto Van i Tour Van (N1)	9,4–9,2	10,2–9,9	9,7–9,5	9,7	10,0–9,9 (6,5)
Autostrada Van i Tour Van (N1)	5,9–5,7	5,9–5,8	6,5–5,9	6,5–6,1	6,4–6,1 (4,2–4,0)
Cykl mieszany Van i Tour Van (N1)	7,2–7,0	7,5–7,3	7,7–7,2	7,7–7,4	7,7–7,5 (5,0–4,9)
Emisja CO₂ w g/km, cykl mieszany¹ Van i Tour Van (N1)	167–163	173–169	179–169	179–173	138–134

¹ Zgodnie z Rozporządzeniem WE 715/2007 oraz WE 692/2008, w zależności od wersji.

² Dostępny dla wersji Van, niedostępny dla wersji Tour Van.

³ Gaz H w m³/100 km (po przeliczeniu na kg/100 km) zgodnie z Rozporządzeniem WE 715/2007 oraz WE 692/2008 (w zależności od wersji).

> DBAMY O ŚRODOWISKO.

Firma Opel jest zaangażowana w ograniczenie negatywnego wpływu samochodów na środowisko. Opel Combo jest tego świetnym przykładem. Nawet jeżeli jeździsz bardzo dużo, możesz dołożyć swoją cegiełkę do ochrony środowiska i jednocześnie obniżyć koszty eksploatacji, wybierając Opla Combo z technologią ECOTEC® lub model z silnikiem 1.4 Turbo CNG o mocy 88 kW/120 KM z fabryczną instalacją gazową.

Technologia ECOTEC®. System Start/Stop pomaga ograniczyć zużycie paliwa, emisję spalin i koszty eksploatacji auta. Wyłącza on silnik automatycznie podczas postoju, na przykład na czerwonym świetle, i uruchamia go natychmiast po zwolnieniu pedału hamulca.

Silniki z technologią ECOTEC® spełniające normę emisji spalin Euro 6 wyposażone są w gamę technologicznych rozwiązań dodatkowo wspomagających obniżenie kosztów eksploatacji pojazdu. Należą do nich inteligentny układ sterowania alternatorem, pompa olejowa o zmiennej pojemności, zoptymalizowana aerodynamika nadwozia i opony o niskich oporach toczenia.



Koła Combo to zachowanie
równowagi między atrakcyjnym
wyglądem a funkcjonalnością.

KOŁA. <



15" stalowe obręcze kół¹



15" stalowe obręcze kół
z kołpakami



16" stalowe obręcze kół
z kołpakami²



15" obręcze kół ze stopów
lekkich³



16" obręcze kół ze stopów
lekkich

OPONY⁴

Rozmiar	185/65 R 15	195/65 R 15	195/60 R 16
Klasa efektywności paliwowej ⁵	E-C	E-C	E-C
Klasa przyczepności na mokrej nawierzchni ⁶	C-A	E-B	C-B
Wartość pomiarowa zewnętrznego hałasu toczenia (dB)	69-68	71-68	72-70
Klasa zewnętrznego hałasu toczenia ⁷	-	-	-

¹Wyposażenie standardowe dla wersji Van L1 i Tour Van z silnikami 1.3 Diesel i 1.6 Diesel. ²Wyposażenie standardowe dla wersji Van L2 i Tour Van z silnikami benzynowymi 1.4 (na zdjęciu opcjonalne kołpaki). ³Niedostępne dla wersji Van L2 z silnikami benzynowymi 1.4.

⁴Zgodnie z Rozporządzeniem WE 1222/2009. ⁵Określana na podstawie współczynnika oporów toczenia, zgodnie ze skalą od A (najmniejszy opór) do G (największy opór) dla danego typu opon. ⁶Określana na podstawie współczynnika przyczepności na mokrej nawierzchni (G), zgodnie ze skalą od A (najkrótsza droga hamowania) do G (najdłuższa droga hamowania). ⁷Określana na podstawie wartości granicznej (LV), zgodnie z Rozporządzeniem WE 661/2009.

TAPICERKI.

Wytrzymałe tkaniny są nie tylko praktyczne, ale też dodają wnętrzu Combo nutę elegancji.

COMBO		
	VAN (N1)	TOUR VAN (N1)
Tapicerki		
Cubus, czarna i czarno-szara	• ¹	• ¹
Vinyl, szaro-szara	• ²	–
Deska rozdzielcza	czarna	czarna
Lakiery bazowe		
Biały Polar	•	•
Czerwony Tomato	•	•
Niebieski Deep	•	•
Lakiery metaliczne ³		
Czerwony Ruby	•	•
Niebieski Twilight	•	•
Niebieski Marine	•	•
Srebrny Fish	•	•
Szary Midnight	•	•
Beżowy Pepper Dust	•	•

N1 = klasyfikacja UE dla lekkich pojazdów dostawczych o dopuszczalnej masie całkowitej do 3,5 tony

¹ Wyposażenie standardowe.

² Wyposażenie dodatkowe tylko dla wersji Van.

³ Dostępne za dopłatą.

• = dostępna – = niedostępna


Czarna

DESKA
ROZDZIELCZA

SIEDZISKO I ELEMENTY BOCZNE FOTEŁA

Tapicerka Cubus
czarno-szara/
czarna¹

Tapicerka Vinyl
szaro-szara²



KOLORY <

NADWOZIA.

W szerokiej gamie lakierów
znajdziesz ten właściwy dla swojego Combo.



Biały
Polar



Czerwony
Tomato



Niebieski
Deep

LAKIERY BAZOWE

LAKIERY METALICZNE³

Czerwony
Ruby



Niebieski
Twilight



Niebieski
Marine



Srebrny
Fish



Czarny
Midnight



Beżowy
Pepper Dust



WŁĄCZ TRYB ONLINE.

Specjalnie dla wszystkich użytkowników Opeli przygotowaliśmy nowoczesny portal internetowy – myOpel. Zapewnia on wygodny dostęp do wielu praktycznych informacji o Twoim Oplu i pomaga jeszcze lepiej o niego zadbać. Wszystkie dane mogą być dostępne na ekranie Twojego komputera lub innym urządzeniu przenośnym, na przykład telefonie czy tablecie.

Chcąc mieć dostęp do:

- // Pomocy przygotowanych na miarę Twoich potrzeb
- // Informacji o bezpłatnych kampaniach naprawczych
- // Zapytań o serwis online
- // Wyników oceny technicznej po jej wykonaniu w Autoryzowanym Serwisie Opel
- // Historii serwisowej samochodu¹
- // Specyfikacji fabrycznej auta¹
- // Przypomnień o przeglądzie¹

Wystarczy trzy proste kroki:

1. Wejdź na stronę myopel.pl lub poproś Dealera o wstępną rejestrację konta na portalu myOpel.
2. Otrzymasz wiadomość e-mail z linkiem aktywacyjnym konta.
3. Dokończ aktywację konta online na portalu.

¹Dostęp jest aktywowany na okres 13 miesięcy i może być cyklicznie odnawiany po wykonaniu przeglądu okresowego w Autoryzowanych Serwisach marki Opel i potwierdzeniu własności samochodu. Zapraszamy na myOpel.pl i do Autoryzowanych Serwisów marki Opel.





USŁUGI OPLA.

Opel dokłada wszelkich starań, aby ograniczyć koszty eksploatacji i zmaksymalizować czas wykorzystania samochodu na drodze.

Gama naszych usług obejmuje

// A trykcyjne programy finansowania i ubezpieczenia

// Program Opel FlexCare

// Ponad 4700 autoryzowanych punktów serwisowych w Europie, w tym ponad 2 600 stacji obsługi wyspecjalizowanych w naprawach samochodów dostawczych

// Najwyższą jakość obsługi

Opel Assistance

// Bezpłatna usługa pomocy na drodze z opcją zachowania mobilności

// Świadczona w ponad 40 krajach europejskich przez 24 h na dobę (co najmniej przez rok od daty pierwszej rejestracji)

Gwarancja sprzedawcy na nowy samochód

// Przez 24 miesiące bez limitu kilometrów

// 8 lat gwarancji na perforację korozyjną nadwozia

// Naprawy tylko przy użyciu Oryginalnych Części marki Opel

Dixi-Car S.A.

OPEL Autoryzowany Dystrybutor

al. Krakowska 24a
05-090 Raszyn
tel. (22) 716 30 20

ul. Czarnieckiego 108
26-600 Radom
tel. (48) 360 98 26, 27

www.dixi-car.pl



Firma Opel czyni wszelkie starania, aby materiały użyte do konstrukcji pojazdów, ich części i wyposażenie nadawały się do odzysku i recyklingu. Troszczy się również o sam proces odzysku i recyklingu części stanowiących odpady tak, aby zredukować ich negatywny wpływ na środowisko. Firma Opel postępuje zgodnie z wymaganiami przepisów o ochronie środowiska dotyczących pojazdów wycofywanych z eksploatacji, w szczególności w zakresie usuwania wszelkich płynów i innych czynników podczas ich demontażu. Właściciel pojazdu wycofanego z eksploatacji ma obowiązek (Ust. z dn. 20 stycznia 2005 r. o recyklingu pojazdów wycofanych z eksploatacji) przekazać pojazd do wskazanej stacji demontażu lub punktu zbierania pojazdów. Szczegółowe informacje znajdują się na stronie www.opel.pl. Zawarte w niniejszej broszurze zdjęcia mają charakter poglądowy i mogą przedstawiać samochody z wyposażeniem dodatkowym. Treść i ilustracje oparto na informacjach aktualnych w momencie skierowania do druku. Wygląd i wyposażenie produktów mogą zostać zmienione bez uprzedzenia. Wydrukowane w broszurze kolory mogą nie odpowiadać oryginalnym kolorom produktów. Elementy wyposażenia znajdujące się na ilustracjach mogą być dostępne za dopłatą. Dane techniczne i wyposażenie mogą różnić się na poszczególnych rynkach sprzedaży. Aktualne informacje dostępne są u Dealerów marki Opel.