

NOWY OPEL CORSA VAN





PRZYJEMNE Z POŻYTECZNYM.

POKAŹNY ŁADUNEK FUNKCJONALNOŚCI

Nowa Corsa Van ma potencjał, aby stać się wizytówką Twojej firmy. Dynamiczna stylistyka i przestronne wnętrze czynią z niej modelowe auto miejskie dla przedsiębiorcy. Obszerna przestrzeń bagażowa z niskim progiem oraz ładownością na poziomie blisko pół tony zamknięta została w formie, która świetnie odnajdzie się na wąskich ulicach. Nowa Corsa Van zasługuje na tytuł pracownika miesiąca przez cały rok.

// Maksymalna pojemność ładunkowa: 0,92 m³

// Ładowność do 496 kg, maksymalna długość przestrzeni ładunkowej: 1,26 m

// Ekonomiczny silnik diesla 1.3 ecoFLEX o mocy 70 kW/95 KM z systemem Start/Stop¹

// Tryb wspomagania układu kierowniczego City ułatwiający manewrowanie

// Podgrzewana szyba przednia² i kierownica² podnoszące komfort jazdy w mroźne dni



¹Dostępny od maja 2015 roku. ²Wyposażenie dodatkowe.

EFEKTYWNOŚĆ U PODSTAW.

NARZĘDZIE DLA PROFESJONALISTÓW

Nowy Opel Corsa Van został stworzony z myślą o intensywnej eksploatacji w różnych warunkach. Elementy podwyższające komfort jazdy, takie jak podgrzewana przednia szyba¹ i koło kierownicy¹ z pewnością uprzyjemnią czas spędzony w pracy. Przednia kamera Opel Eye¹ zadba o bezpieczeństwo Twoje i innych użytkowników drogi.

1. System multimedialny IntelliLink z ekranem dotykowym¹ integruje funkcjonalności smartfona i urządzeń przenośnych² z pojazdem i ułatwia komunikację za pomocą zestawu głośnomówiącego lub komend głosowych przez aplikację Siri Eyes Free³. W razie potrzeby odsłuchasz przychodzące wiadomości e-mail i SMS-y, a dedykowane aplikacje, na przykład nawigacja BringGo, pomogą Ci dotrzeć do celu podróży.

2. System Start/Stop. Silnik 1.4 ECOTEC[®] o mocy 90 KM, współpracujący z 5-stopniową manualną skrzynią biegów może być wyposażony w technologię wspomagającą obniżenie zużycia paliwa i emisji spalin.

3. Czujniki parkowania¹ ostrzegają Cię o przeszkodach znajdujących się z tyłu Twojego auta.

4. Tapicerka materiałowa Shimmer w kolorze czarnym to połączenie komfortu i elegancji z funkcjonalnością w pracy.

¹ Wyposażenie dodatkowe. ² Zakres funkcjonalności umożliwiających współpracę systemu multimedialnego z urządzeniami przenośnymi zależy od rodzaju urządzenia. Więcej informacji znajdziesz na www.opel.pl lub u Dealerów marki Opel. ³ Aplikacja Siri Eyes Free jest dostępna tylko na urządzenia firmy Apple. Obecnie niedostępna w języku polskim. ⁴ Funkcjonalność może być aktywowana na okres 13 miesięcy przy odbiorze fabrycznie nowego Opla lub w przypadku używanych samochodów po wykonaniu przeglądu okresowego i potwierdzeniu danych pojazdu. Następnie może być cyklicznie odnawiana po wykonaniu przeglądu okresowego. Więcej informacji w Autoryzowanych Serwisach marki Opel.



1.



2.



3.

WŁĄCZ TRYB ONLINE.

Specjalnie dla użytkowników Opli przygotowaliśmy nowoczesny portal internetowy – myOpel. Aby mieć dostęp między innymi do:

- // Promocji przygotowanych na miarę Twoich potrzeb
- // Informacji o bezpłatnych kampaniach naprawczych
- // Rezerwacji online wizyt serwisowych
- // Wyszukiwarki Autoryzowanych Serwisów marki Opel
- // Historii serwisowej samochodu⁴
- // Specyfikacji fabrycznej auta⁴
- // Przypomnień o czynnościach serwisowych⁴

Trzeba tylko:

Wejść na www.myopel.pl, zarejestrować swojego Opla i aktywować konto.



WYPOSAŻENIE DODATKOWE.

Jednym z największych atutów Nowej Corsy Van jest szeroki wybór praktycznych akcesoriów.

- 1. Hak holowniczy.** Wyposażony w demontowaną kulę umożliwia przewóz przyczepy o masie do 1 300 kg.
- 2. Belki dachowe z zamkiem zabezpieczającym.** Z łatwością zamontujesz na nich akcesoria do transportu ładunku, na przykład pojemniki dachowe firmy Thule.
- 3. Dywaniki.** Gumowe, tekstylne lub welurowe – chronią podłogę auta przed zabrudzeniem i zniszczeniem.
- 4. Chłapacze.** Pomagają w utrzymaniu czystości karoserii oraz zmniejszają ryzyko wystąpienia odprysków lakieru.
- 5. Tylna osłona przestrzeni ładunkowej.** Ukryjesz zawartość bagażnika przed ciekawskimi spojrzeciami. Dodatkowa siatka zwiększa stabilność przewożonego ładunku.



KOŁA I KOLORY NADWOZIA.

Jak przystało na wizytówkę firmy, możesz wybrać jej najbardziej odpowiedni kolor.

Biały Summit // Bazowy




Żółty Sunny Melon // Bazowy




Czerwony Magma // Brylantowy




Żółty Limelight // Bazowy




Granatowy Royal // Bazowy




Zielony Emerald // Perłowy



Szary Asteroid // Perłowy



Zielony Grasshopper // Perłowy




Srebrny Sovereign // Metaliczny



Niebieski Dark Sea // Perłowy



Beżowy Pepper Dust // Metaliczny



Srebrny Shiny // Metaliczny



Czarny Carbon Flash // Metaliczny



Miętowy Peppermint // Metaliczny



Opony¹

Rozmiar	185/70 R 14	185/65 R 15	195/55 R 16
Klasa efektywności paliwowej ²	B	C-B	C-B
Klasa przyczepności na mokrej nawierzchni ³	B	B	B
Wartość pomiarowa zewnętrznego hałasu toczenia (dB)	70	70-69	71-68
Klasa zewnętrznego hałasu toczenia ⁴			

16" obręcze ze stopów lekkich // Srebrne



15" obręcze ze stopów lekkich // Srebrne



15" stalowe obręcze // Srebrne



16" obręcze ze stopów lekkich // Srebrne



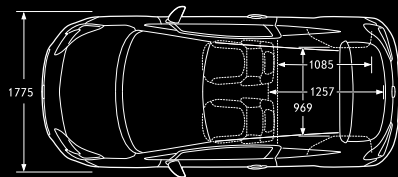
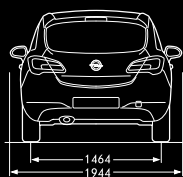
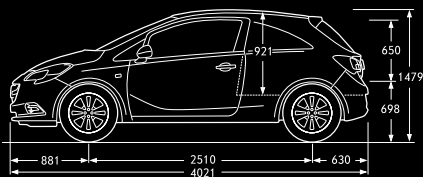
¹Zgodnie z Rozporządzeniem WE 1222/2009. ²Określana na podstawie współczynnika oporów toczenia, zgodnie ze skalą od A (najmniejszy opór) do G (największy opór) dla danego typu opon. ³Określana na podstawie współczynnika przyczepności na mokrej nawierzchni (G), zgodnie ze skalą od A (najkrótsza droga hamowania) do G (najdłuższa droga hamowania). ⁴Określana na podstawie wartości granicznej (LV), zgodnie z Rozporządzeniem WE 661/2009.

Zużycie paliwa i emisja spalin										
Silniki	1.2 ECOTEC®	1.4 ECOTEC®	1.4 ECOTEC®		1.4 ECOTEC® z systemem Start/Stop		1.3 CDTI® ECOTEC® z systemem Start/Stop	1.3 CDTI® ECOTEC® ecoFLEX z systemem Start/Stop		1.3 CDTI® ECOTEC® z systemem Start/Stop
Pojemność skokowa w cm ³	1 229	1 398	1 398		1 398		1 248	1 248		1 248
Moc w kW/KM przy obr./min	51/70 5 600	55/75 5 600	66/90 6 000		66/90 6 000		55/75 4 000	70/95 3 750		70/95 4 000
Maks. moment obrotowy w Nm przy obr./min	115 4 000	121 4 000	130 4 000		130 4 000		190 1 750–2 500	190 1 750 (1 750–2 500 ²)		210 1 750
Okresy międzyprzeglądowe w km/rok główny pośredni	60 000/2 30 000/1	60 000/2 30 000/1	60 000/2 30 000/1		60 000/2 30 000/1		60 000/2 30 000/1	60 000/2 30 000/1		60 000/2 30 000/1
Skrzynie biegów	MT-5	MT-5	MT-5	AT-6	MT-5	MTA-5	MT-5	MT-5	MTA-5 ³	MT-6
Norma emisji spalin	Euro 6	Euro 6	Euro 6	Euro 6	Euro 6	Euro 6	Euro 6	Euro 6	Euro 6	Euro 6
Wartości emisji spalin i zużycia paliwa zależą również od rodzaju opon. Szczegółowych informacji udzielają Dealerzy marki Opel.										
Rodzaj paliwa	Benzyna	Benzyna	Benzyna	Benzyna	Benzyna	Benzyna	Diesel	Diesel	Diesel	Diesel
Zużycie paliwa w l/100 km ¹										
Miasto	6,9–6,7	6,7–6,6	6,7–6,6	7,9–7,8	6,4–6,3	6,0–5,9	4,7	3,9–3,8	3,6–3,5	4,6–4,5
Autostrada	4,6	4,4–4,3	4,4–4,3	5,0–4,9	4,3–4,2	4,2–4,1	3,4–3,3	3,1	3,1–3,0	3,5–3,4
Cykl mieszany	5,5–5,4	5,2	5,2	6,1–6,0	5,1–5,0	4,9–4,8	3,9–3,8	3,4–3,3	3,2	3,9–3,8
Emisja CO ₂ w g/km, cykl mieszany ¹	128–126	123–122	123–122	142–141	119–117	114–112	102–101	90–88	86–84	103–101

MT-5/6 = 5-/6-biegowa skrzynia manualna AT-6 = 6-biegowa skrzynia automatyczna MTA-5 = 5-biegowa zautomatyzowana skrzynia Easytronic®

¹ Zgodnie z Rozporządzeniem WE 715/2007 oraz WE 692/2008, w zależności od wersji. ² Ze zautomatyzowaną skrzynią biegów Easytronic®. ³ Dostępny od maja 2015 roku.

Wszystkie wymiary podane w mm.



Długość przestrzeni ładunkowej (mm)	Szerokość przestrzeni ładunkowej (mm)	Odległość między nadkolami (mm)	Wysokość przestrzeni ładunkowej (mm)	Ładowność (kg)	Pojemność ładunkowa (m ³)
1 257	1 264	969	921	464–496	0,92

opel.pl

Opel czyni wszelkie starania, aby materiały użyte do konstrukcji pojazdów, ich części i wyposażenie nadawały się do odzysku i recyklingu. Traszczą się również o sam proces odzysku i recyklingu części stanowiących odpady tak, aby zredukować ich negatywny wpływ na środowisko. Opel postępuje zgodnie z wymaganiami przepisów o ochronie środowiska dotyczących pojazdów wycofanych z eksploatacji, w szczególności w zakresie usuwania wszelkich płynów i innych czynników podczas ich demontażu. Właściciel pojazdu wycofanego z eksploatacji ma obowiązek (Ust. z dn. 20 stycznia 2005 r. o recyklingu pojazdów wycofanych z eksploatacji) przekazać pojazd do wskazanej stacji demontażu lub punktu zbierania pojazdów. Zawarte w niniejszej broszurze zdjęcia mają charakter poglądowy i mogą przedstawiać samochody z wyposażeniem dodatkowym. Treść i ilustracje zawarte w tej publikacji oparto na informacjach aktualnych w momencie skierowania do druku. Wygląd i wyposażenie produktów mogą zostać zmienione bez uprzedzenia. Wydrukowane w broszurze kolory mogą nie odpowiadać oryginalnym kolorom produktów. Elementy wyposażenia znajdujące się na ilustracjach mogą być dostępne za dopłatą. Dane techniczne i wyposażenie mogą różnić się na poszczególnych rynkach sprzedaży. Aktualne informacje dostępne są u Dealerów marki Opel.

Wszystkie informacje są aktualne w momencie publikacji materiału. General Motors Poland Sp. z o.o. oraz Dealerzy marki Opel zastrzegają sobie prawo do zmian specyfikacji produktów. Indywidualne uzgodnienie właściwości, ceny oraz specyfikacji technicznej pojazdu następuje w umowie sprzedaży pojazdu zawieranej z Dealerem marki Opel. Wszystkie dane dotyczą modeli podstawowych z wyposażeniem seryjnym. Wartości zużycia paliwa i emisji spalin dla silników spełniających normę Euro 6 zostały określone zgodnie z Rozporządzeniem (WE) nr 715/2007 Parlamentu Europejskiego i Rady oraz Rozporządzeniem Komisji (WE) nr 692/2008, na podstawie oficjalnych testów w warunkach laboratoryjnych. Rzeczywiste wartości mogą różnić się od podanych w zależności od zachowania kierowcy, warunków atmosferycznych, nawierzchni, jak i innych czynników natury nietechnicznej. Zmierzone osiągi dotyczą pojazdu z kierowcą o masie 75 kg i obciążeniem 125 kg.