

Opel Corsa



OPEL



Dane techniczne

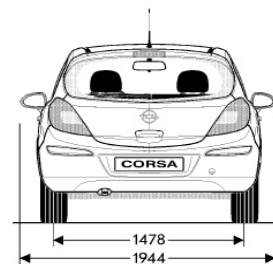
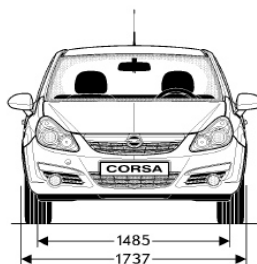
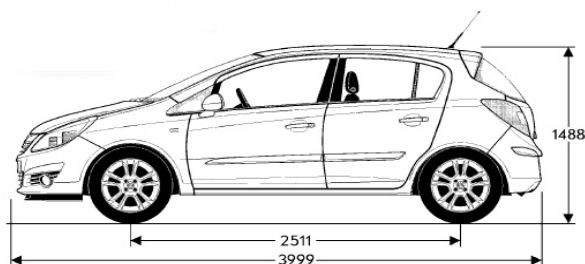
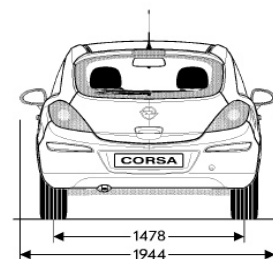
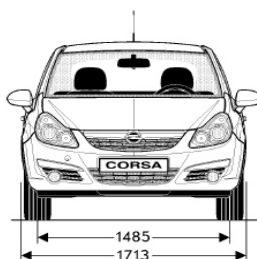
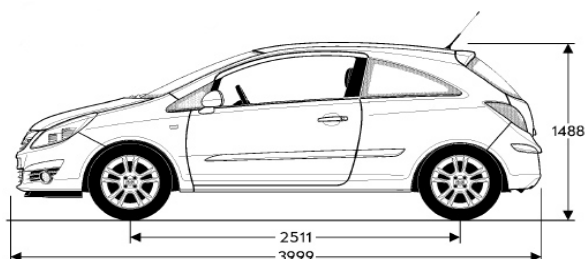
Ogólna specyfikacja

Nadwozie	3- / 5-drzwiowe
Wysokość (mm)	1488
Długość (mm)	3999
Rozstaw osi (mm)	2511
Szerokość (z lusterkami bocznymi/bez lusterek)	1944 / 1713 - 3dr / 1737 - 5dr
Rozstaw kół (przód/tył) (mm)	1485 / 1478

Promień zawracania w m	3- / 5-drzwiowe
Między krawężnikami	10,2
Między ścianami	10,55

Pojemność bagażnika (zgodnie z normą ECIE) w l	3- / 5-drzwiowe
Od tylnego fotela do osłony przestrzeni bagażowej	285
Od oparcь foteli przednich do poziomu sufitu przy złożonych fotelach tylnych	1050 / 1100

Masy w kg	3-drzwiowy	5-drzwiowy
Masa własna z kierowcą (zgodnie z normą 70/156/EU)	1100	1145
Dopuszczalna masa całkowita pojazdu	1545	1565
Ładowność	445	420



Dane techniczne

Silniki benzynowe	1.0 TWINPORT® ECOTEC®	1.2 TWINPORT® ECOTEC®	1.4 TWINPORT® ECOTEC®	1.6 Turbo ECOTEC
Paliwo	Benzyna	Benzyna	Benzyna	Benzyna
Skrzynia biegów	5-biegowa manualna	5-biegowa manualna	5-biegowa manualna/ 4-biegowa automatyczna	6-biegowa manualna
Liczba cylindrów	3	4	4	4
Średnica tłoka w mm	73,4	73,4	73,4	79
Skok tłoka w mm	78,6	72,6	82,6	81,5
Pojemność skokowa (cm ³)	998	1229	1364	1598
Moc maksymalna (kW/KM)	44/60	59/80	66/90	121/192
Moc maksymalna przy obr./min.	5600	5600	5600	5850
Maksymalny moment obrotowy (Nm)	88	110	125	230
Maksymalny moment obrotowy przy obr./min.	3800	4000	4000	1950-5850
Prędkość maksymalna (km/h)	150	168 (168)	173 (166)	225
Przyspieszenie 0-100 km/h (w sek.)	18,2	13,9 (15,4)	12,4 (14,8)	7,2

ZUŻYCIE PALIWA (l/100 km) 1999/100/EU				
Cykl miejski	7,3	7,7 (7,6)	7,8 (8,8)	10,5
Cykl pozamiejski	4,6	4,7 (4,6)	4,8 (5,8)	6,4
Cykl mieszany	5,6	5,8 (5,7)	5,9 (6,9)	7,9
Emisja CO ₂ (g/km)	134	139 (137)	142 (166)	190

Dane techniczne

Silniki diesla	1.3 CDTI ECOTEC®	1.3 CDTI ECOTEC®	1.7 CDTI ECOTEC®
Paliwo	Diesel	Diesel	Diesel
Skrzynia biegów	5-biegowa manualna	6-biegowa manualna	6-biegowa manualna
Liczba cylindrów	4	4	4
Średnica tłoka w mm	69,6	69,6	79,0
Skok tłoka w mm	82,0	82,0	86,0
Pojemność skokowa (cm ³)	1248	1248	1686
Moc maksymalna (kW/KM)	55/75	66/90	92/125
Moc maksymalna przy obr./min.	4000	4000	4000
Maksymalny moment obrotowy (Nm)	170	200	280
Maksymalny moment obrotowy przy obr./min.	1750-2500	1750-2500	2300
Prędkość maksymalna (km/h)	163	172	195
Przyspieszenie 0-100 km/h (w sek.)	14,5	12,7	9,9

ZUŻYCIE PALIWA (l/100 km) 1999/100/EU			
Cykl miejski	5,8	5,9	6,2
Cykl pozamiejski	3,9	3,8	4,0
Cykl mieszany	4,6	4,6	4,8
Emisja CO ₂ (g/km)	124	124	130

Treść publikacji oparto na informacjach aktualnych na dzień 01 lutego 2007 r. Wyposażenie opcjonalne przedstawione w niniejszej publikacji jest dostępne za dopłatą. Producent zastrzega sobie prawo do zmian w ofercie, zarówno w zakresie oferowanych kolorów, jak i modeli oraz ich budowy i wyposażenia. Broszura ta nie stanowi oferty w rozumieniu prawnym i jest publikowana jedynie w celach informacyjnych, bez żadnej odpowiedzialności.

Dostępność, cechy techniczne i wyposażenie może się różnić poza granicami Polski. Dalszych informacji dotyczących dostępności prezentowanych modeli, jak również aktualnych cen detalicznych, prosimy zasięgać u najbliższego autoryzowanego dystrybutora marki Opel.