

OPEL VIVARO

TY MASZ ZADANIE – MY ROZWIĄZANIE





SPIS TREŚCI

1. NADWOZIE

2. KOKPIT

3. WNĘTRZE

4. UKŁAD JEZDNY

5. WYPOSAŻENIE

6. WYMIARY I MASY



NADWOZIE

STYLISTYKA I MODELE

Furgon H1

Furgon H2

Furgon
z podwójną
kabiną

Platforma

Kombi



WYJĄTKOWE WZORNICTWO
IDEALNA WIZYTÓWKA TWOJEJ FIRMY

W STYLU
OPLA



ŚWIATŁA
DZIENNE

LED

WYRAZISTY
GRILL



FURGON

Sprawdź dane ▼



DOSKONAŁY DO TRANSPORTU WIĘKSZOŚCI ŁADUNKÓW



FURGON H2

Sprawdź dane ▼




WYŻSZE ZDOLNOŚCI



FURGON

Z PODWÓJNĄ KABINĄ

Sprawdź dane 



DLA 6 OSÓB Z NIEMAŁYM BAGAŻEM



PLATFORMA

Sprawdź dane ▼



DO SPECJALISTYCZNYCH ZASTOSOWAŃ



KOMBI

Sprawdź dane ▼



Z SYSTEMEM ZMIENNEJ ARANŻACJI FOTELI NAWET DLA 9 OSÓB



KOKPIT

PRZESTRZEŃ KIEROWCY



• INTELLILINK Z NAWIGACJĄ

▶ Dowiedz się więcej

• STEROWANIE NA
KIEROWNICY

• BEZKLUCZYKOWY
DOSTĘP

KOKPIT

Ergonomia i najnowsze technologie łączności



FOTEL KIEROWCY

Z podłokietnikiem i regulacją podparcia odcinka lędźwiowego kręgosłupa

TAPICERKA

Tekstylna, dwukolorowa lub premium do wyboru. Podgrzewane fotele.

DO 14 SCHOWKÓW

Podręczne półki i uchwyty

KOMFORTOWE SIEDZENIA

Wygoda w długich trasach




PODWÓJNE SIEDZENIE PASAŻERA MOBILNEGO BIURA

Środkowe oparcie składa się w wygodny stolik z miejscem na laptopa i napoje
(tylko w wersji Furgon)



Pod siedziskiem znajduje się 42-litrowy schowek



MOBILNE BIURO

Funkcjonalne miejsce pracy



PODKŁADKA Z UCHWYTEM NA DOKUMENTY

Przenośny element składanego oparcia
podwójnego siedzenia

MOBILNE BIURO

Funkcjonalne miejsce pracy





NAVI 50 INTELLILINK

- WYŚWIETLACZ 7"
- TECHNOLOGIA INTELLILINK
- MAPY 3D
- KOMENDY GŁOSOWE

RADIO CD 18 BT

- ODTWARZACZ CD
- BLUETOOTH®
- USB
- MP3 / WMA

RADIO R 16 BT

- BLUETOOTH
- USB
- MP3 / WMA



WNĘTRZE

PRZESTRZEŃ ŁADUNKOWA I PASAŻERSKA

Furgon

Furgon
z podwójną
kabiną

Kombi

Konwersje
lokalne



WIĘKSZE MOŻLIWOŚCI



- // **ŁADOWNOŚĆ** do 1,2 t
- // **DŁUGOŚĆ** przestrzeni ładunkowej 2 537 lub 2 937 mm
- // **SZEROKOŚĆ** podłogi między nadkolami 1 268 mm
- // **POJEMNOŚĆ ŁADUNKOWA** Furgonów od 5,2 do 8,6 m³
- // Możliwość transportu **3 EUROPALET**





FURGON

// Opcjonalna przegroda **FLEXCARGO®** umożliwiającą przewożenie przedmiotów o długości nawet do 4,15 m

Maksymalna długość do miejsca na nogi z przodu

Long 3 815 mm

Extra Long 4 215 mm



FURGON H2



- // Panele ochronne przestrzeni ładunkowej
- // Szerokie drzwi tylne otwierane pod kątem do 250°
- // Liczne rozwiązania zabezpieczające ładunek
- // Wysokość przestrzeni ładunkowej do 1 898 mm



FURGON

Z PODWÓJNĄ KABINĄ

(Zdjęcia przedstawiają wersję Premium)

- // 3 standardy kabiny z 2. rzędem siedzeń do wyboru
- // Gniazdo 12 V, uchwyty na napoje, dodatkowe oświetlenie
- // Osłony przeciwsłoneczne na bocznych szybach
- // Łatwo dostępny schowek pod kanapą



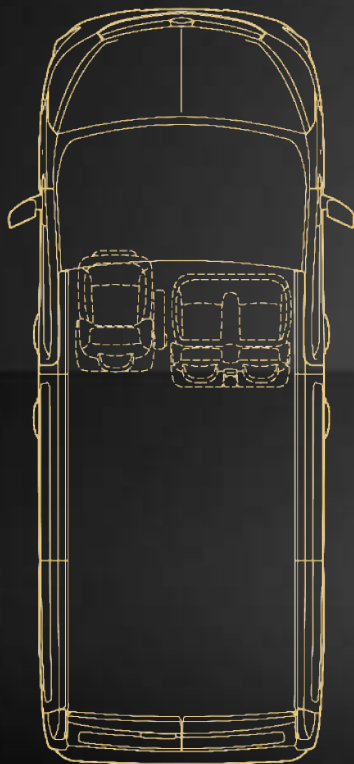
KOMBI



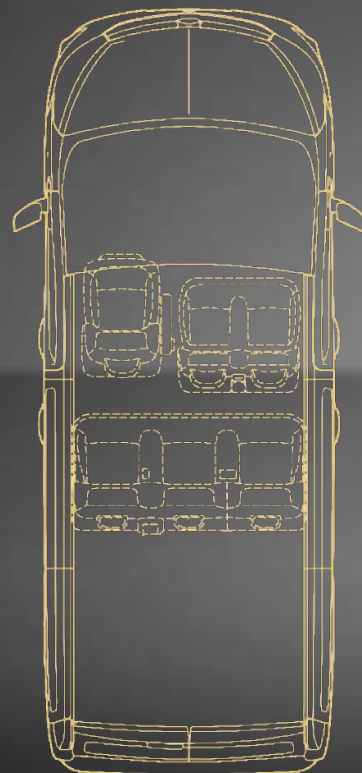
- // Wyjmowane tylne kanapy, składane oparcia w 3. rzędzie
- // Sterowanie ogrzewaniem i klimatyzacją z tyłu
- // Od 2 do 9 miejsc siedzących
- // Podłokietniki w tylnych rzędach siedzeń (wraz z tapicerką premium)



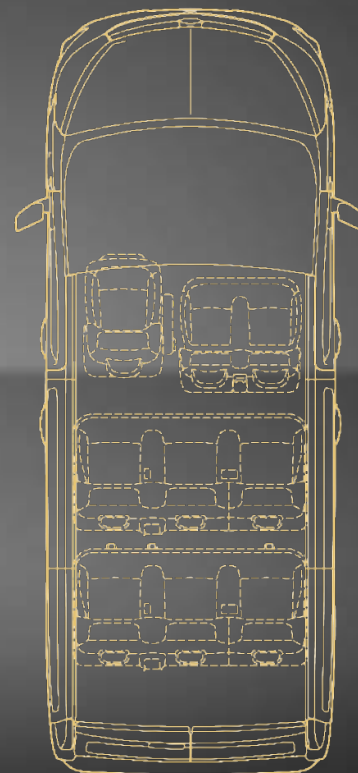
KOMBI



3 SIEDZENIA



6 SIEDZEŃ



9 SIEDZEŃ



6-MIEJSCOWY FURGON
Z PODWÓJNĄ KABINĄ

TRANSPORT PASAŻERÓW

Różne możliwości aranżacji foteli



ZABUDOWY WEWNĘTRZNE

Stworzyliśmy sieć zaufanych partnerów, realizujących specjalistyczne, certyfikowane konwersje naszych modeli dostawczych. W ten sposób jakość stosowanych rozwiązań utrzymana jest na najwyższym poziomie, a pojazd bazowy pozostaje objęty gwarancją.



VIVARO JASPER



- // Wersja 9 osobowa
- // Niezależnie regulowane fotele w 2. i 3. rzędzie
- // Pełne tapicerowanie boczów i okien
- // Dodatkowe wyciszenie całego samochodu
- // 2 gniazda 230 V i 3 USB w części pasażerskiej



IZOTERMA



- // Wkład izotermiczny z laminatu izolowanego pianką poliuretanową
- // Podłoga pokryta ryflowaną blachą aluminiową
- // Oświetlenie LED (hermetyczne)



PRZEWÓZ

NIEPEŁNOSPRAWNYCH



- // Składany 3 rzęd siedzeń
- // Lekkie, aluminiowe prowadnice
- // Specjalne zaczepy do stabilizacji wózka



UKŁAD JEZDNY

SILNIKI I BEZPIECZEŃSTWO

Silniki Furgon

Silniki Kombi

Systemy
bezpieczeństwa



1,6 LITRA

• 120/125 KM

140/145 KM

**2 TURBINY O STAŁEJ
GEOMETRII**

PROSTA I WYTRZYMAŁA
KONSTRUKCJA,
WIĘKSZA MOC
I MOMENT OBROTOWY



**PRZYSPIESZENIE
BEZ EFEKTU
TURBODZIURY**

START/STOP

ECOMODE

BI TURBO



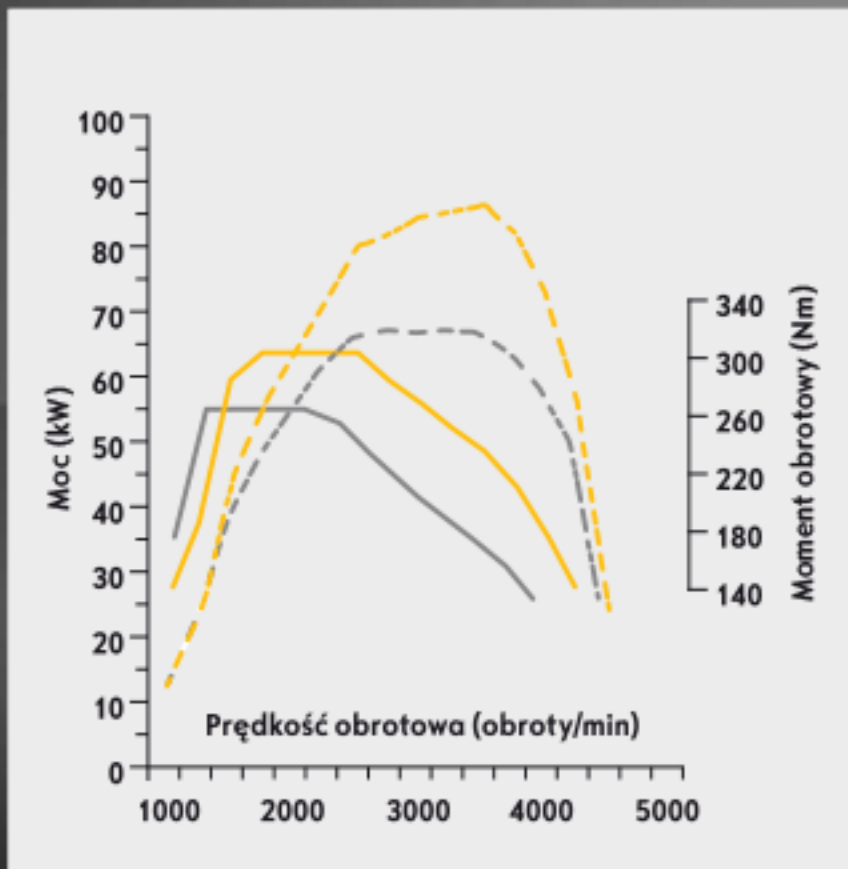
FURGON

1.6 CDTI

1.6 BITURBO

115 KM

90 KM



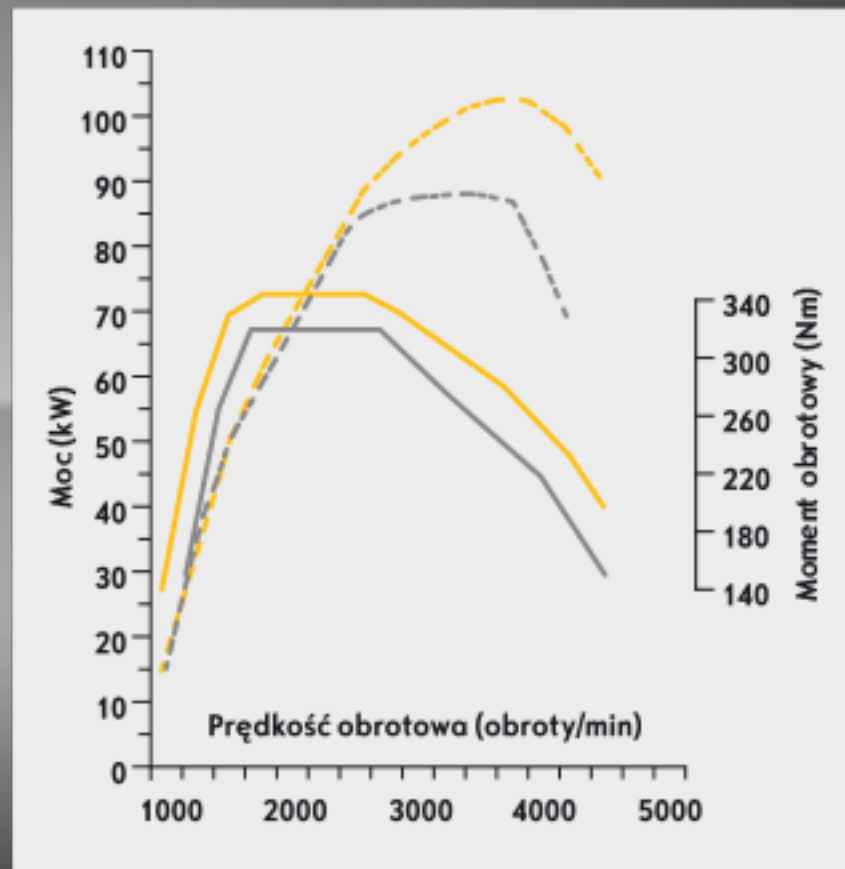
1.6 CDTI

90 KM

115 KM

moment obr.

moc



1.6 CDTI

120 KM

140 KM

moment obr.

moc

140 KM

120 KM



FURGON – GAMA SILNIKÓW

SILNIKI	1.6 CDTI 90 KM	1.6 CDTI 90 KM ecoFLEX Start/Stop	1.6 CDTI 115 KM	1.6 CDTI 120 KM BiTurbo Start/Stop	1.6 CDTI 140 KM BiTurbo
Typ silnika	diesel	diesel	diesel	diesel	diesel
Norma emisji spalin	Euro 5	Euro 5	Euro 5	Euro 5	Euro 5
Skrzynie biegów	MT-6	MT-6	MT-6	MT-6	MT-6
Moc maks., KM przy obr./min	90/3 500	90/3 500	115/3 500	120/3 500	140/3 500
Maks. moment obrot., Nm przy obr./min	260/1 500	260/1 500	300/1 750	320/1 500	340/1 750
Prędkość maksymalna, km/h	162	167	175 / 175 / 170	175	180
Zużycie paliwa, cykl mieszany, l/100 km*					
Furgon H1 [H2]	6,5	6,1	6,5	5,9 [7,0]	6,5 [7,4]
Furgon z podwójną kabiną H1	6,5-6,6	6,1-6,2	6,5-6,6	5,9-6,1	6,5-6,6
Emisja CO ₂ , cykl mieszany, g/km*	170-174	160	170-174	155-160 [185]	170-174 [195]

Wszystkie dane dotyczą modeli podstawowych z wyposażeniem seryjnym. Wartości zużycia paliwa i emisji spalin dla silników spełniających normę Euro 5 zostały określone zgodnie z Rozporządzeniem (WE) nr 715/2007 Parlamentu Europejskiego i Rady oraz Rozporządzeniem Komisji (WE) nr 692/2008, na podstawie oficjalnych testów w warunkach laboratoryjnych, w cyklu mieszanym. Rzeczywiste wartości mogą różnić się od podanych w zależności od zachowania kierowcy, warunków atmosferycznych, nawierzchni, jak i innych czynników natury nietechnicznej. Dodatkowe wyposażenie może spowodować wyższe spalanie i emisję CO₂, zwiększenie masy własnej pojazdu, a co za tym idzie nacisku na osie i jednocześnie ograniczenie ładowności pojazdu i dopuszczalnej masy całkowitej przyczepy. Może również prowadzić do zmniejszenia maksymalnej prędkości i uzyskiwanych przyspieszeń. Zmierzone osiągi dotyczą pojazdu z kierowcą o masie 75 kg i obciążeniem 125 kg.



KOMBI – GAMA SILNIKÓW

SILNIKI	1.6 CDTI 95 KM ecoFLEX Start/Stop	1.6 CDTI 125 KM BiTurbo ecoFLEX Start/Stop	1.6 CDTI 145 KM BiTurbo ecoFLEX Start/Stop
Typ silnika	diesel	diesel	diesel
Norma emisji spalin	Euro 6	Euro 6	Euro 6
Skrzynie biegów	MT-6	MT-6	MT-6
Moc maks., KM przy obr./min	90/3 500	125/3 500	145/3 500
Maks. moment obrot., Nm przy obr./min	260/1 500	320/1 500	340/1 750
Prędkość maksymalna, km/h	162	175	180
Zużycie paliwa, cykl mieszany, l/100 km*	6,2	5,7	6,5-6,4
Emisja CO ₂ , cykl mieszany, g/km*	164	149-150	167-170

Wszystkie dane dotyczą modeli podstawowych z wyposażeniem seryjnym. Wartości zużycia paliwa i emisji spalin dla silników spełniających normę Euro 6 zostały określone zgodnie z Rozporządzeniem (WE) nr 715/2007 Parlamentu Europejskiego i Rady oraz Rozporządzeniem Komisji (WE) nr 692/2008, na podstawie oficjalnych testów w warunkach laboratoryjnych, w cyklu mieszanym. Rzeczywiste wartości mogą różnić się od podanych w zależności od zachowania kierowcy, warunków atmosferycznych, nawierzchni, jak i innych czynników natury nietechnicznej. Dodatkowe wyposażenie może spowodować wyższe spalanie i emisję CO₂, zwiększenie masy własnej pojazdu, a co za tym idzie nacisku na osie i jednocześnie ograniczenie ładowności pojazdu i dopuszczalnej masy całkowitej przyczepy. Może również prowadzić do zmniejszenia maksymalnej prędkości i uzyskiwanych przyspieszeń. Zmierzone osiągi dotyczą pojazdu z kierowcą o masie 75 kg i obciążeniem 125 kg.



BEZPIECZEŃSTWO PROWADZENIA

- // Elektroniczny system stabilizacji toru jazdy (z układami ABS i kontroli trakcji TC)
- // Adaptacyjny system kontroli obciążenia pojazdu (ALC)
- // System ograniczający ryzyko dachowania (ROM)
- // Układ wspomagający ruszanie na pochyłościach (HSA)
- // System stabilizacji przyczepy (TSP, dostępny z hakiem)
- // System wspomagania hamowania awaryjnego (HBA)
- // Mocne reflektory generujące intensywny promień światła



WERSJE WYPOSAŻENIA

Furgon

Furgon
z podwójną
kabiną

Kombi

Akcesoria



FURGON ESSENTIA

- // 16" stalowe obręcze kół z osłoną piasty
- // Zdalnie sterowany zamek centralny
- // Elektrycznie sterowane szyby przednie
- // Podwójne siedzenie pasażera z przodu
- // Fotel kierowcy z wielokierunkową regulacją
- // Elektrycznie sterowane i podgrzewane lusterka zewnętrzne
- // Klimatyzacja sterowana manualnie
- // Przyciski sterowania na kole kierownicy
- // Komputer pokładowy
- // Pełna stalowa przegroda kabiny bez okna
- // Radiodbiornik R 16 z łączem Bluetooth® i USB
- // Pełnowymiarowe koło zapasowe
- // 6 lub 8 uchwytów w podłodze do mocowania ładunku
- // Poduszka powietrzna kierowcy



FURGON EDITION

ELEMENTY WYPOSAŻENIA WERSJI ESSENTIA ORAZ:

- // Przedni zderzak i boczne elementy tylnego lakierowane w kolorze nadwozia
- // Gniazdo 12 V w przedziale ładunkowym
- // Zamykany schowek pasażera
- // Pełnowymiarowe kołpaki kół
- // Tempomat
- // 10 uchwytów na ścianach bocznych do mocowania ładunku
- // Podłokietnik fotela kierowcy

PAKIET RZEMIEŚLNICZY (OPCJONALNY):

- // Drewniana, pokryta tworzywem podłoga przestrzeni ładunkowej
- // Plastikowe boczne panele ochronne do połowy wysokości ścian
- // Pełna przegroda oddzielająca FlexCargo® umożliwiającą transport długich przedmiotów
- // Podwójne siedzenie pasażera Mobilnego Biura

▶ Dalej



FURGON ELEGANCE

ELEMENTY WYPOSAŻENIA WERSJI EDITION ORAZ:

- // Lusterka, listwy boczne oraz obudowy tylnych świateł w kolorze nadwozia
- // Kierownica i dźwignia zmiany biegów pokryte skórą
- // Radioodtwarzacz CD 18 z łączem Bluetooth® i USB
- // Podwójne siedzenie pasażera Mobilnego Biura
- // Chromowane elementy ozdobne wnętrza
- // Tylne czujniki parkowania oraz czujnik zmierzchu i deszczu
- // Chromowana osłona chłodnicy
- // Klimatyzacja sterowana elektronicznie
- // Reflektory przeciwmgielne
- // Światła do jazdy dziennej LED
- // Tapicerka i deska rozdzielcza o podwyższonym standardzie

FURGON Z PODWÓJNĄ KABINĄ

ELEMENTY WYPOSAŻENIA STANDARDOWEGO:

- // Komfortowa 6-osobowa kabina pasażerska
- // 3-miejscowa kanapa w drugim rzędzie
- // Duża przestrzeń na nogi ułatwiająca zajęcie miejsc w drugim rzędzie
- // Elegancka tapicerka dopasowana do wnętrza
- // Wzmocniona przegroda oddzielająca przedział pasażerski od ładunkowego
- // Nawet 4,0 m³ elastycznej przestrzeni ładunkowej
- // Klimatyzacja sterowana manualnie
- // Radiodbiornik R 16 z łączem Bluetooth® i USB
- // Pełnowymiarowe koło zapasowe



FURGON Z PODWÓJNĄ KABINĄ

DRUGI RZĄD SIEDZEŃ WERSJA STANDARD:

- // Wygodna 3-miejscowa kanapa w drugim rzędzie
- // Podsufitka z oświetleniem
- // Przeszklenie pełnej przegrody kabiny
- // Plastikowe panele boczne tapicerki wnętrza do poziomu okien

DRUGI RZĄD SIEDZEŃ WERSJA BUSINESS:

Dodatkowo:

- // Podłokietniki tylnej kanapy
- // Zaczepy ISOFIX do mocowania fotelików dziecięcych na zewnętrznych miejscach
- // Łatwo dostępny schowek pod kanapą
- // Praktyczna kieszka z przodu siedziska kanapy
- // Gniazdo 12 V
- // Uchwyty na napoje na panelach bocznych

FURGON Z PODWÓJNĄ KABINĄ

DRUGI RZĄD SIEDZEŃ WERSJA PREMIUM

Dodatkowo:

- // Trzy indywidualne fotele w drugim rzędzie, regulowane niezależnie
- // Podświetlenie stopnia wejściowego
- // Lampki LED nad każdym z foteli drugiego rzędu
- // Dodatkowe głośniki w podsufitce
- // Rolety przeciwsłoneczne na bocznych oknach z tyłu
- // Plastikowe panele boczne tapicerki na całej wysokości



KOMBI EDITION.

ELEMENTY WYPOSAŻENIA STANDARDOWEGO:

- // Składane oparcia w trzecim rzędzie siedzeń
- // Czarno-niebieska tapicerka materiałowa i kokpit
- // Podgrzewane lusterka zewnętrzne
- // Poduszka powietrzna kierowcy i pasażera z przodu
- // Dwa zaczepy ISOFIX umożliwiające montaż fotelików
- // Klimatyzacja sterowana manualnie
- // Tempomat
- // Radiodbiornik R 16 z łączem Bluetooth® i USB
- // System Start/Stop
- // Pełnowymiarowe koło zapasowe
- // Zderzaki w kolorze nadwozia
- // Zdalnie sterowany zamek centralny

KOMBI EDITION.

PAKIET TOUR:

- // Światła do jazdy dziennej w technologii LED
- // Klimatyzacja manualna przód/tył z dodatkowym regulowanym nawiewem powietrza na tył
- // Tylne czujniki parkowania
- // Prawe drzwi przesuwane z otwieranym oknem
- // Lewy panel boczny z otwieranym oknem
- // Boczne listwy ozdobne, tylne słupki, lusterka i obudowy tylnych lamp w kolorze nadwozia
- // Chromowana osłona chłodnicy
- // Podłokietniki w tylnych kanapach
- // Przyciemniane szyby w tylnej części nadwozia

KOMBI EDITION.

PAKIET ELEGANCE:

- // Reflektory przeciwmgielne
- // Światła do jazdy dziennej w technologii LED
- // Kierownica oraz dźwignia skrzyni biegów pokryte skórą
- // Tylne fotele z podłokietnikami
- // Sztywna półka bagażnika
- // Radioodtwarzacz CD 18 z łączem Bluetooth® i USB
- // Klimatyzacja manualna przód/tył z dodatkowym regulowanym nawiewem powietrza na tył
- // Czujnik zmierzchu i czujnik deszczu
- // Prawe drzwi przesuwane z otwieranym oknem
- // Lewy panel boczny z otwieranym oknem
- // Tylne drzwi pojedyncze, przeszklone otwierane do góry
- // 17" obręcze kół ze stopów lekkich



AKCESORIA

PANELE OCHRONNE

PRZEWÓZ ŁADUNKU

HAKI HOLOWNICZE

OCHRONA NADWOZIA

WYMIARY I MASY





**Furgon Long
H1/H2**



**Furgon Extra Long
H1/H2**



Platforma



**Furgon z podwójną
kabiną Long H1**



**Furgon z podwójną
kabiną Extra Long
H1**



**Kombi Long
Kombi Extra Long**



Furgon

Long H1-H2

DMC:

H1 – 2740-2920 kg

H2 – 2920 kg

ŁADOWNOŚĆ:

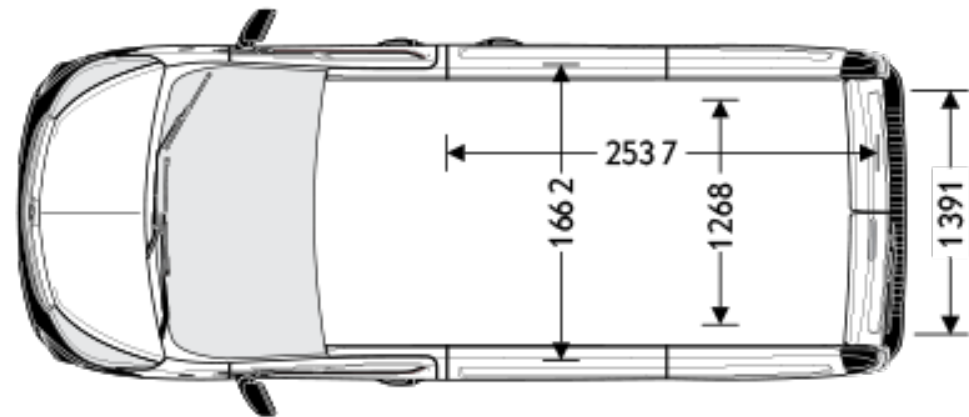
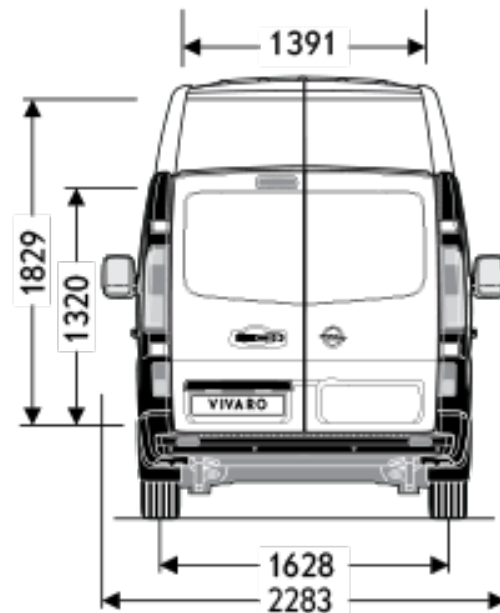
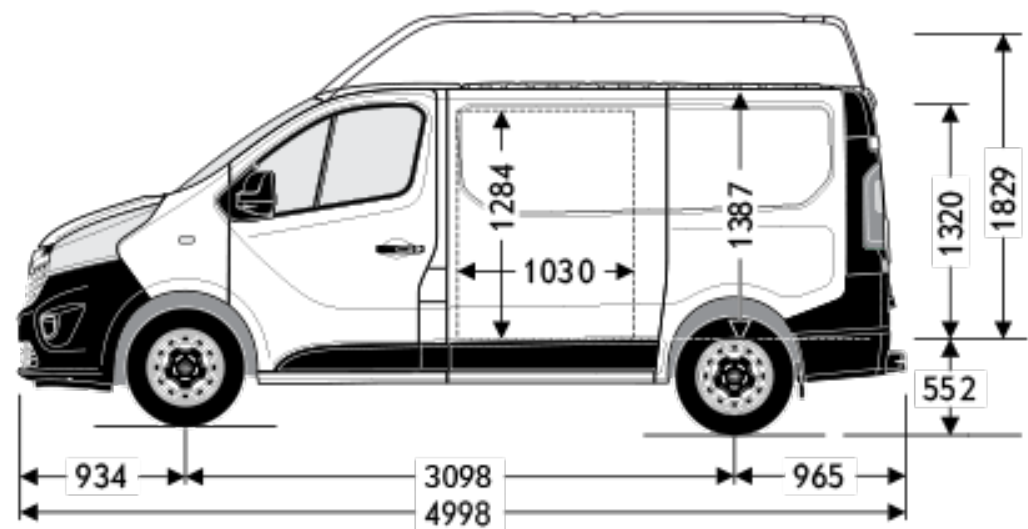
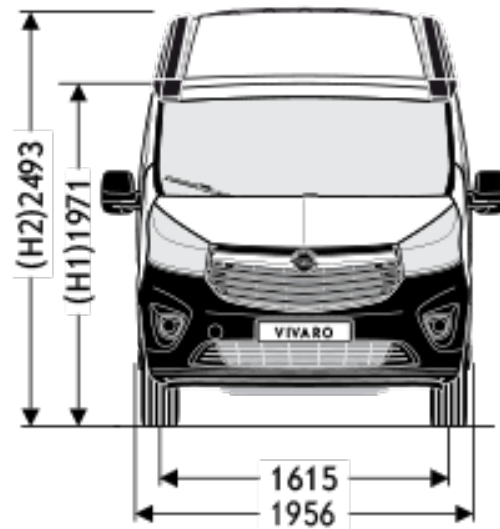
H1 – 1075-1235 kg

H2 – 1160 kg

POJEMNOŚĆ

H1 – 5,2 m³

H2 – 7,2 m³



Furgon

Extra Long H1-H2

DMC:

H1 – 2960-3010 kg

H2 – 3000-3020 kg

ŁADOWNOŚĆ:

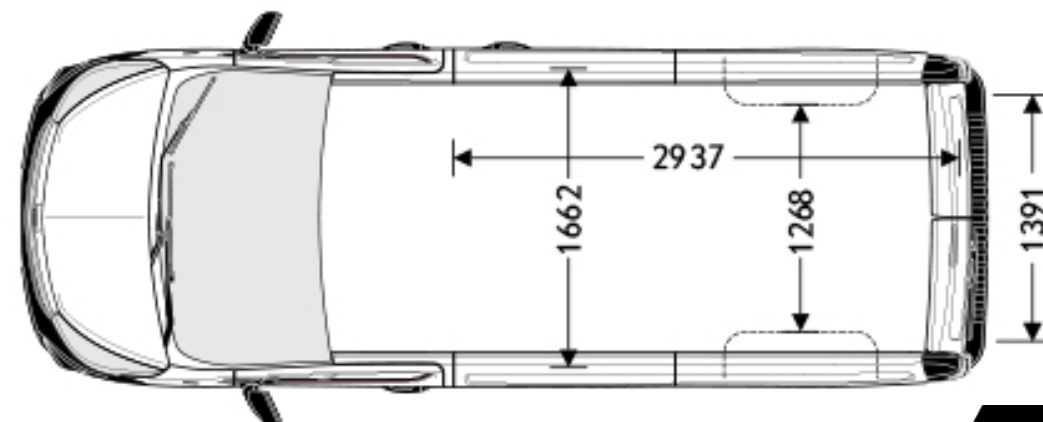
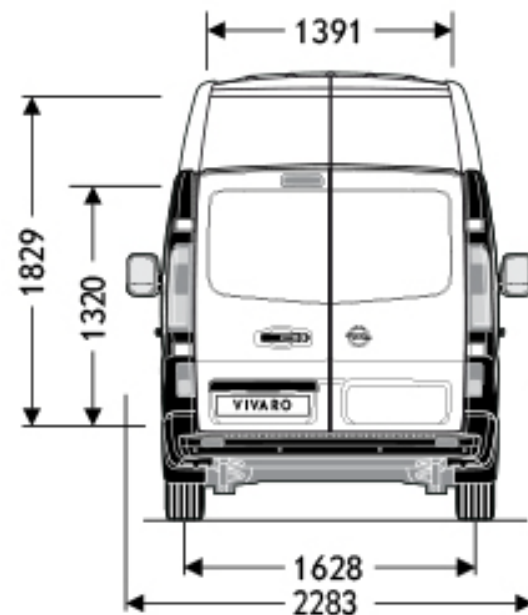
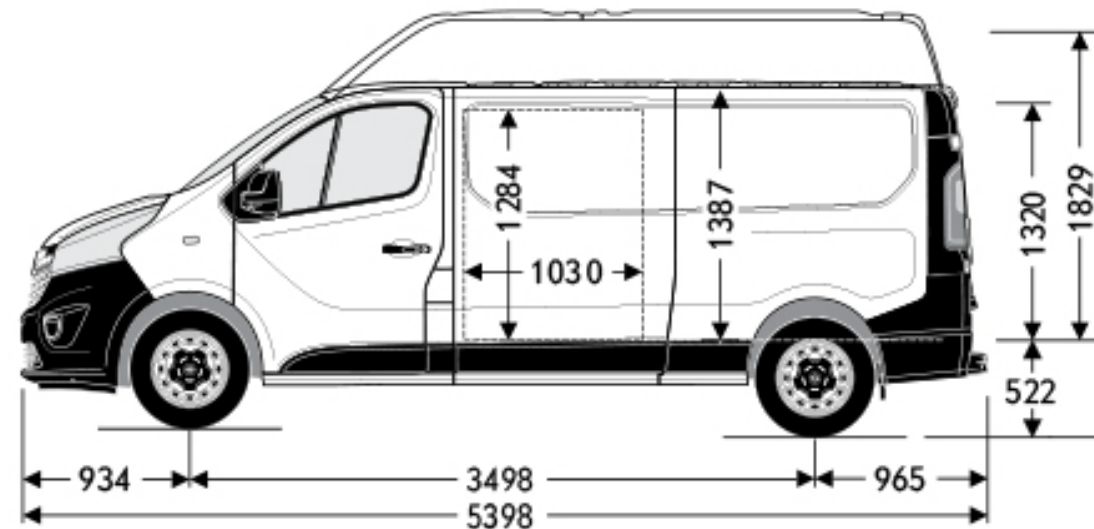
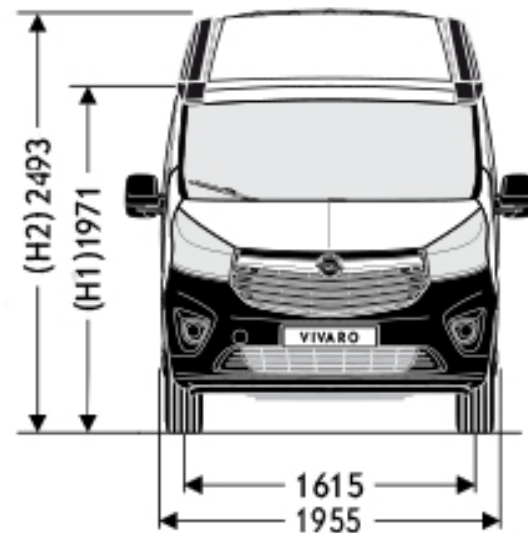
H1 – 1280 kg

H2 – 1200 kg

POJEMNOŚĆ

H1 – 6,0 m³

H2 – 8,6 m³



Furgon

z podwójną kabiną
Long H1

DMC:

1. 2700-2800 kg

2. 2810-2830 kg

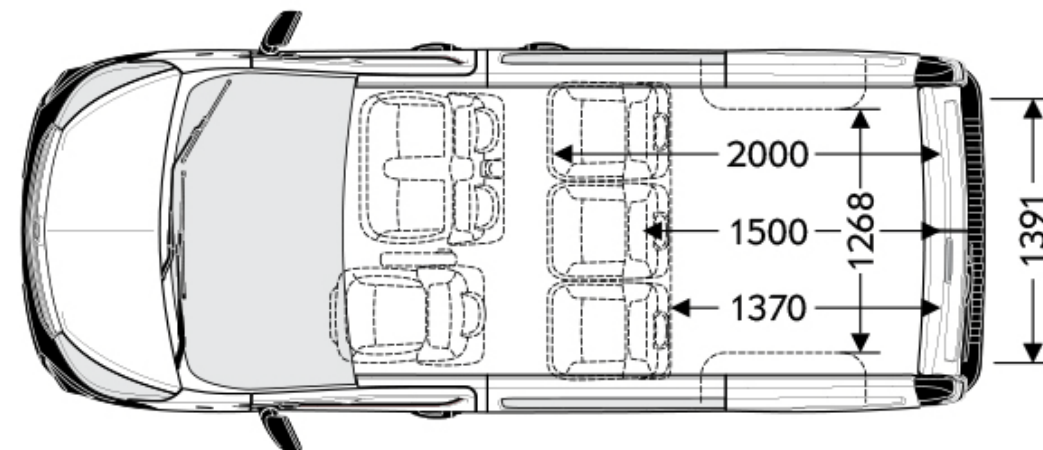
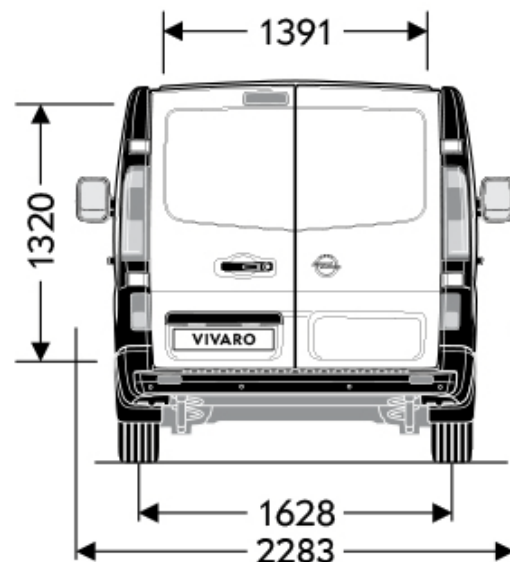
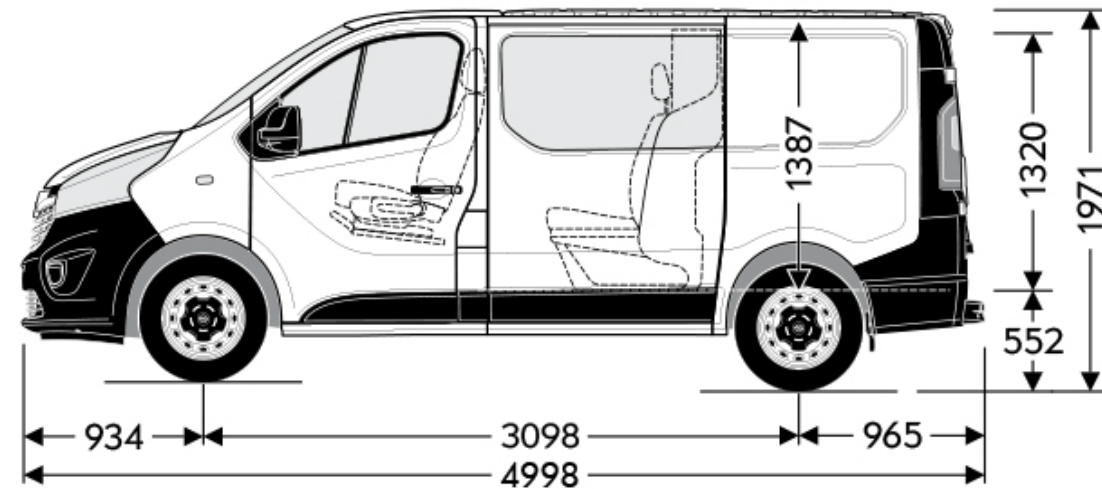
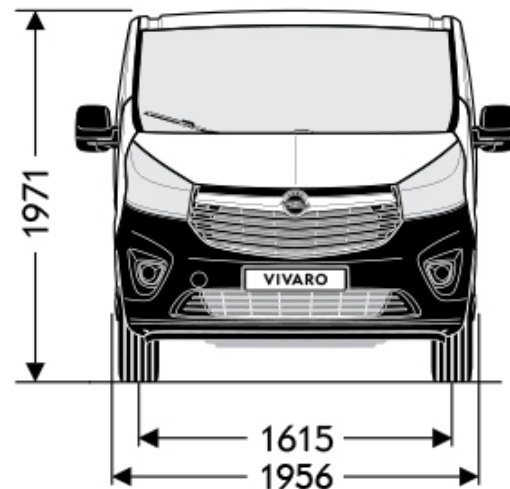
ŁADOWNOŚĆ:

1. 975 kg

2. 1005 kg

POJEMNOŚĆ

3,2 m³



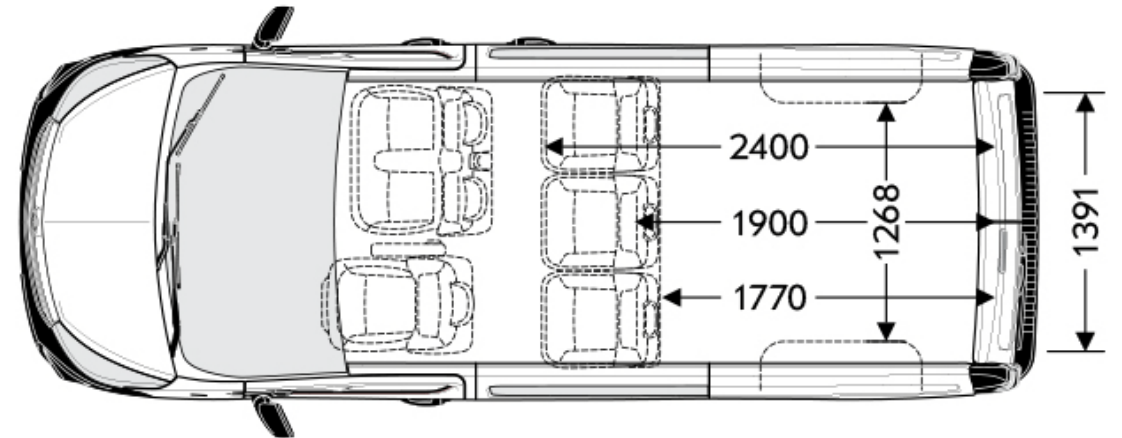
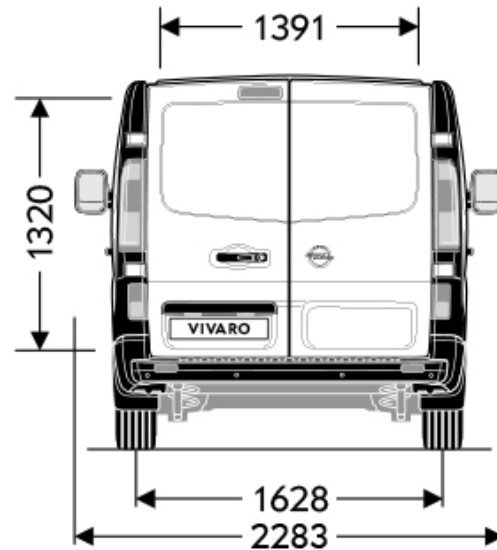
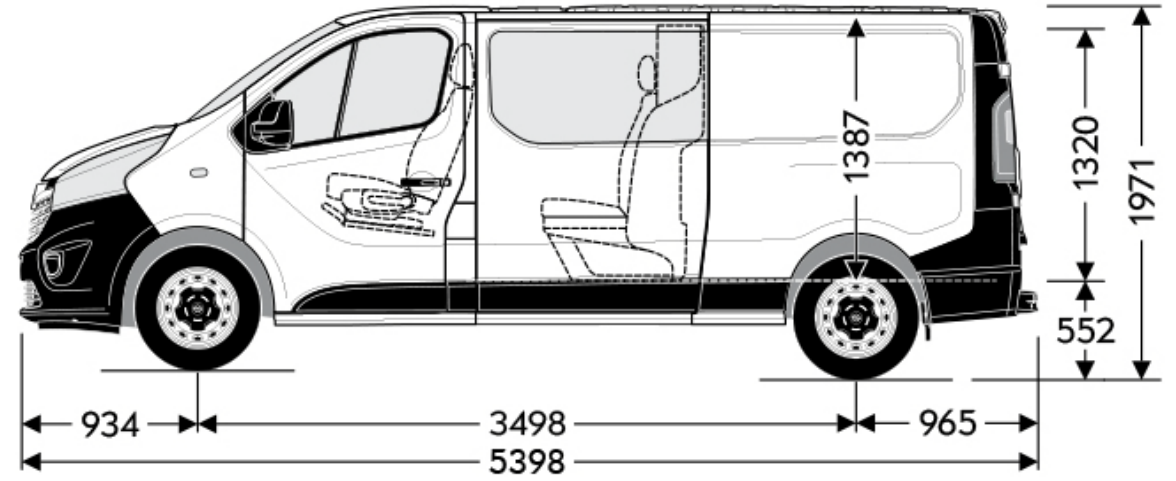
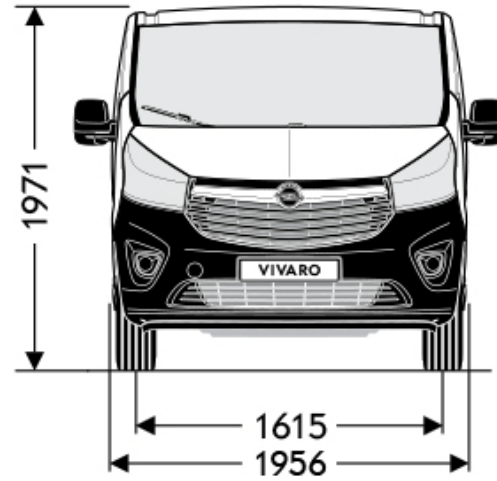
Furgon

z podwójną kabiną
Extra Long H1

DMC:
2950-2940 kg

ŁADOWNOŚĆ:
1060 kg

POJEMNOŚĆ
4 m³

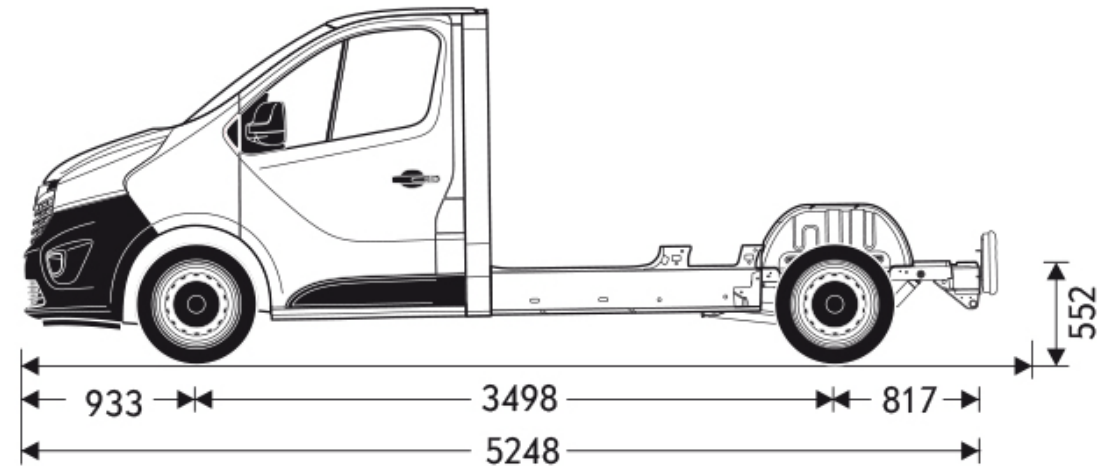
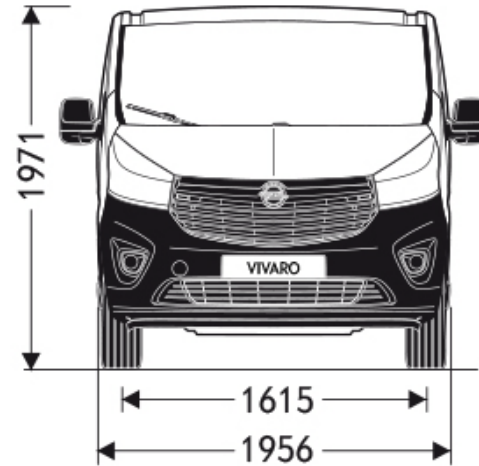


Platforma

Long H1

DMC:
2990 kg

ŁADOWNOŚĆ:
1540 kg



IDEALNY POD ZABUDOWĘ

- Kontener izoterma lub piekarniczny
- Gastronomia
- Kamper



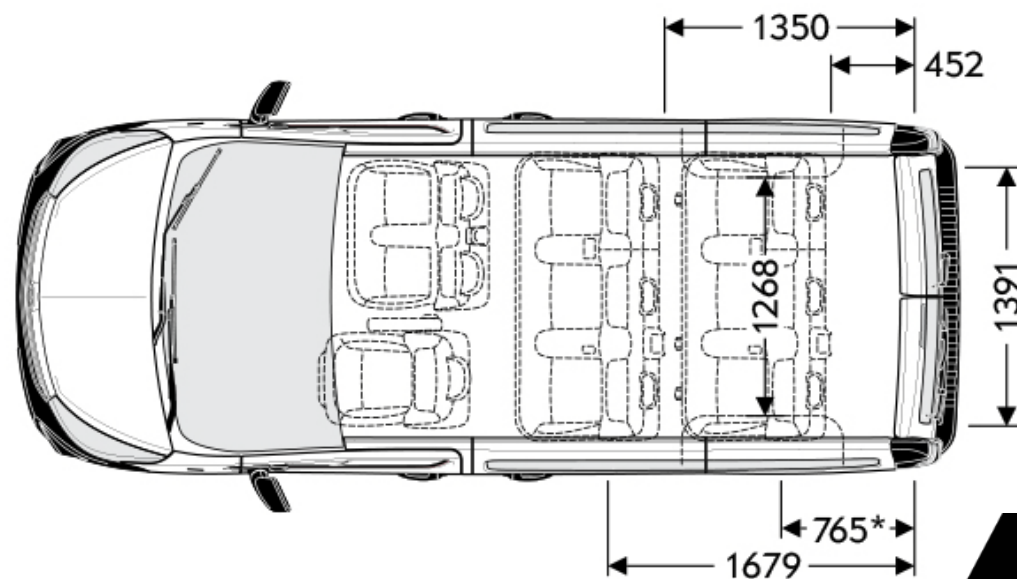
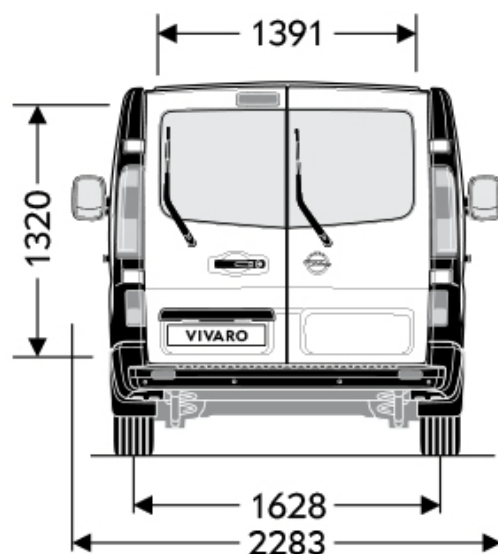
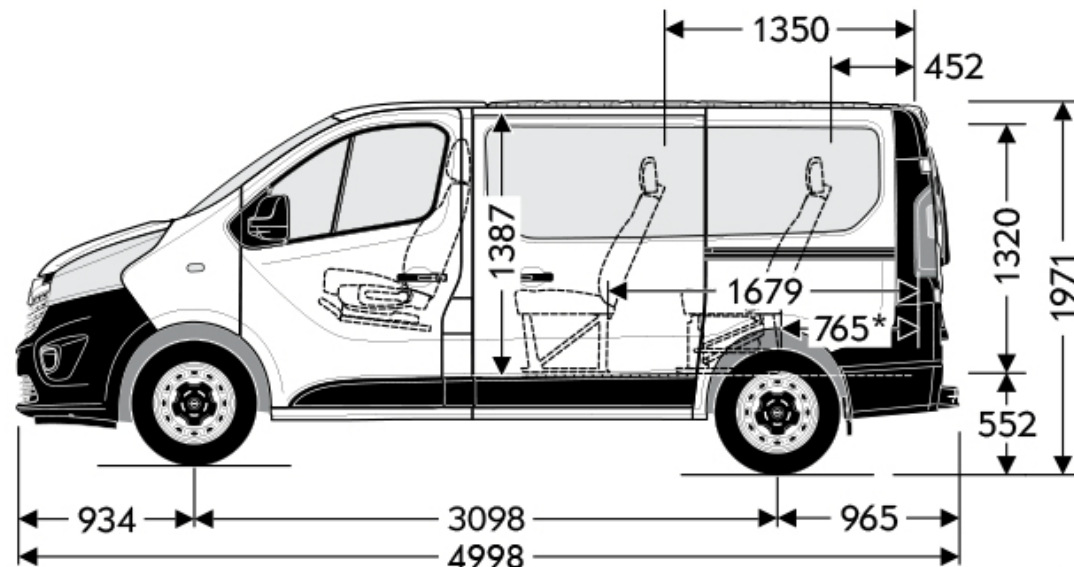
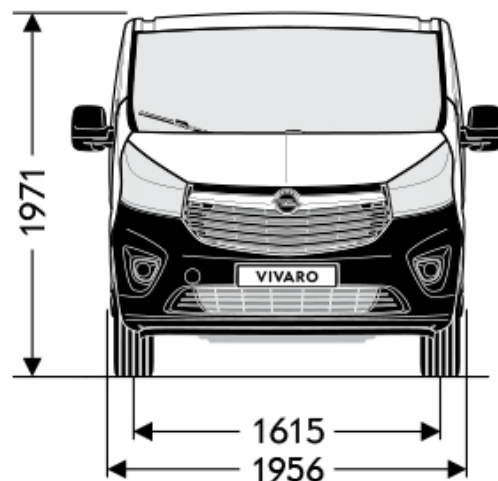
Kombi

Long H1

DMC:
2740-2800 kg

ŁADOWNOŚĆ:
839-899 kg

POJEMNOŚĆ
3,2 m³ / 6 miejsc
1,0 m³ / 9 miejsc



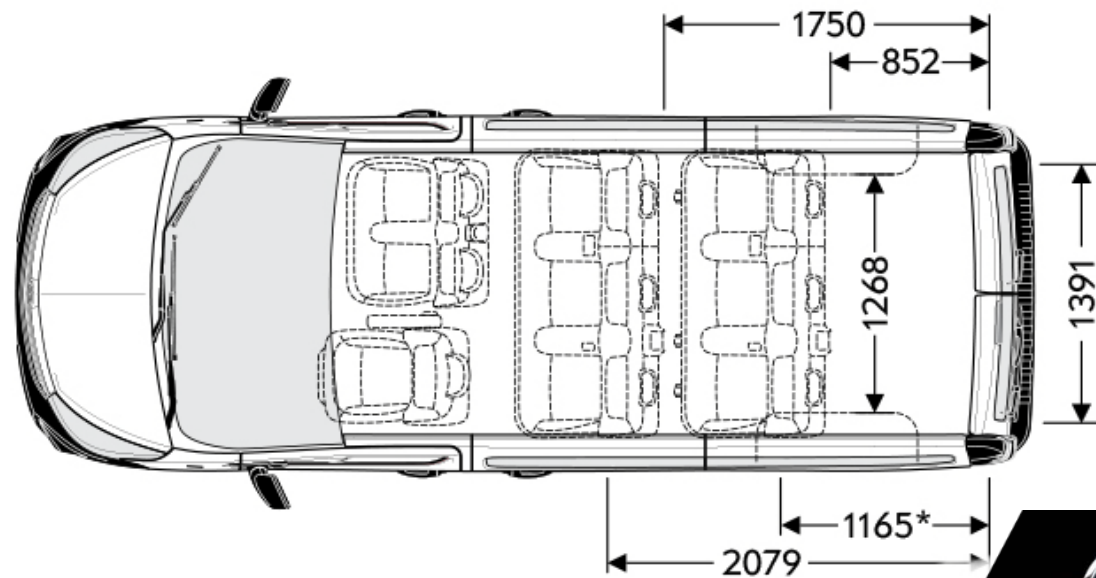
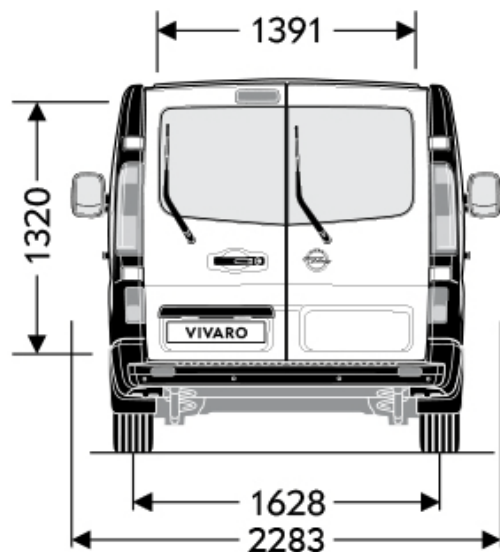
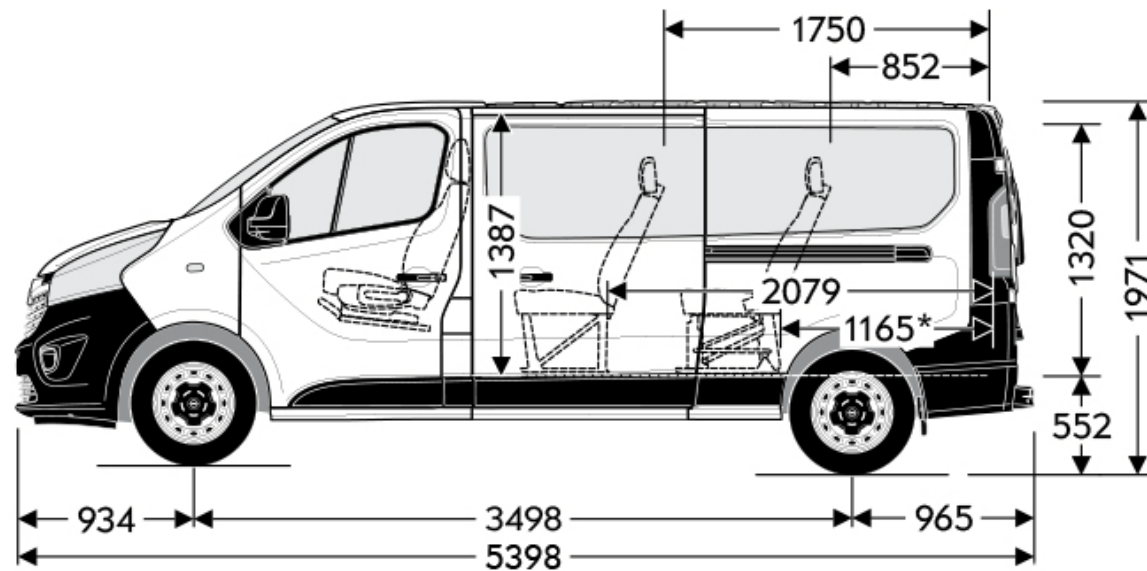
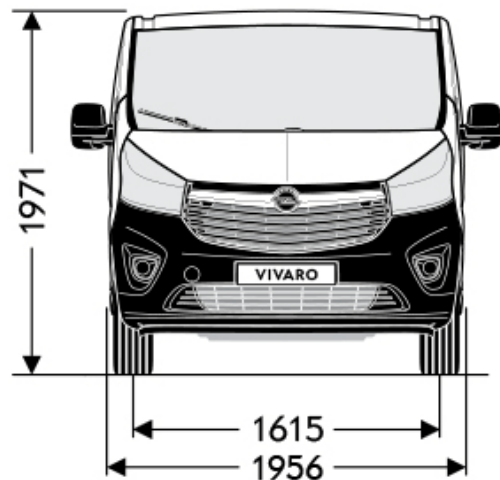
Kombi

Extra Long H1

DMC:
2845-2895 kg

ŁADOWNOŚĆ:
944-994 kg

POJEMNOŚĆ
4,0 m³ / 6 miejsc
1,8 m³ / 9 miejsc



DLACZEGO VIVARO?

Opel Vivaro robi świetnie pierwsze wrażenie i, co ważniejsze, jest zawsze gotowy do najtrudniejszych wyzwań!

// Niskie koszty użytkowania

// Najwyższa jakość, trwałość i funkcjonalność

// Jedne z najniższych w tej klasie aut zużycie paliwa i emisja CO₂

// Dynamiczne jednostki napędowe, szczególnie silniki z technologią BiTurbo

// Wzornictwo wzmacniające profesjonalny wizerunek firmy

// Wybór wielu wersji nadwozia z opcją indywidualnych konwersji

// Wzorowa ergonomia, komfort i funkcjonalność mobilnego biura



USŁUGI OPLA

Ograniczyliśmy koszty eksploatacji, aby zmaksymalizować czas wykorzystania samochodu na drodze.

- // Atrakcyjne programy finansowania, ubezpieczenia i obsługi serwisowej
- // Program Wydłużonej Gwarancji Opel FlexCare
- // Ponad 4 700 autoryzowanych serwisowych w Europie, w tym ponad 2 600 wyspecjalizowanych w naprawach samochodów dostawczych
- // 51 autoryzowanych stacji obsługi w Polsce
- // Opel Assistance w 40 krajach europejskich 24 h na dobę
- // Gwarancja sprzedawcy: 24 miesiące bez limitu kilometrów



WŁĄCZ TRYB ONLINE

myOpel to nowoczesny portal internetowy zapewniający dostęp do wielu praktycznych informacji o Twoim aucie z poziomu komputera, tabletu lub smartfona.

Zyskaj dostęp do:

- // Promocji na miarę Twoich potrzeb
- // Informacji o bezpłatnych kampaniach naprawczych
- // Możliwości zapytania o serwis online
- // Wyszukiwarki Autoryzowanych Serwisów Opla
- // Historii serwisowej samochodu
- // Specyfikacji fabrycznej auta
- // Funkcjonalności przypomnień o przeglądzie



Dixi-Car SA

Autoryzowany Dystrybutor Aut Dostawczych

al. Krakowska 24a, 05-090 Raszyn

tel. (22) 716 30 20

ul. Czarnieckiego 108, 26-600 Radom

tel. (48) 360 98 26

dixi-car.pl



**Sprzedajemy
w całej Polsce.**

Zawarte w niniejszej prezentacji zdjęcia mają charakter poglądowy i mogą przedstawiać samochody z wyposażeniem dodatkowym. Treść i ilustracje zawarte w tej publikacji oparto na informacjach aktualnych w momencie jej powstania. Wygląd i wyposażenie produktów mogą zostać zmienione bez uprzedzenia. Elementy wyposażenia znajdujące się na ilustracjach mogą być dostępne za dopłatą. Dane techniczne i wyposażenie mogą różnić się na poszczególnych rynkach sprzedaży. Indywidualne uzgodnienie właściwości oraz specyfikacji technicznej pojazdu następuje w umowie sprzedaży pojazdu zawieranej z Dealerem marki Opel. Aktualne informacje dostępne są u Dealerów marki Opel.





Firma Opel czyni wszelkie starania, aby materiały użyte do konstrukcji pojazdów, ich części i wyposażenie nadawały się do odzysku i recyklingu. Troszczy się również o sam proces odzysku i recyklingu części stanowiących odpady tak, aby zredukować ich negatywny wpływ na środowisko. Firma Opel postępuje zgodnie z wymaganiami przepisów o ochronie środowiska dotyczących pojazdów wycofanych z eksploatacji, w szczególności w zakresie usuwania wszelkich płynów i innych czynników podczas ich demontażu. Właściciel pojazdu wycofanego z eksploatacji ma obowiązek (Ust. z dn. 20 stycznia 2005 r. o recyklingu pojazdów wycofanych z eksploatacji) przekazać pojazd do wskazanej stacji demontażu lub punktu zbierania pojazdów. Szczegółowe informacje znajdują się na stronie www.opel.pl. Zawarte w niniejszej broszurze zdjęcia mają charakter poglądowy i mogą przedstawiać samochody z wyposażeniem dodatkowym. Treść i ilustracje zawarte w tej publikacji oparto na informacjach aktualnych w momencie skierowania do druku. Wygląd i wyposażenie produktów mogą zostać zmienione bez uprzedzenia. Wydrukowane w broszurze kolory mogą nie odpowiadać oryginalnym kolorom produktów. Elementy wyposażenia znajdujące się na ilustracjach mogą być dostępne za dopłatą. Dane techniczne i wyposażenie mogą różnić się na poszczególnych rynkach sprzedaży. Informacje o recyklingu pojazdów, ich konstrukcji zgodnej z przepisami o recyklingu i stacjach odbioru samochodów znajdują się na www.opel.pl. Szczegółowych informacji udzielają Autoryzowani Dealerzy marki Opel.