

Opel Astra TT



Dane techniczne

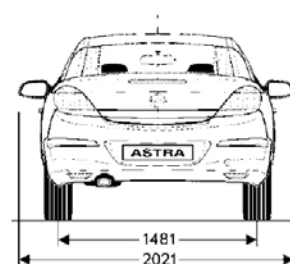
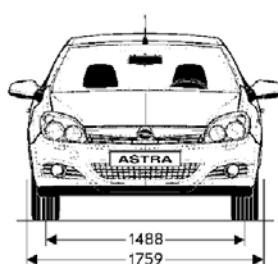
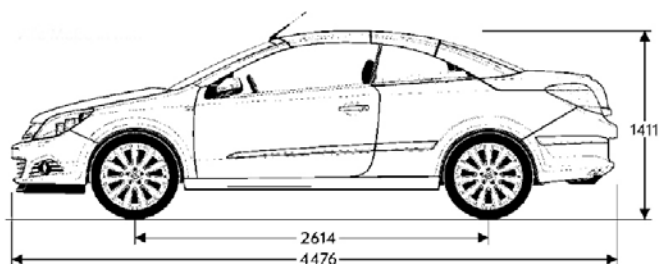
Ogólna specyfikacja

Nadwozie	3-drzwiowy hatchback
Wysokość (mm)	1411
Długość (mm)	4476
Rozstaw osi (mm)	2614
Szerokość (z lusterkami bocznymi/bez lusterek)	2021/1759
Rozstaw kół (przód/tył) (mm)	1488/1481

Promień zawracania w m	3-drzwiowy hatchback
Między krawężnikami	10,56-10,85
Między barierkami	11,20-11,47

Wymiary bagażnika (zgodnie z normą ECIE/GM) w mm	3-drzwiowy hatchback
Długość podłogi przestrzeni bagażowej, od tylnych drzwi do foteli przednich	805
Szerokość (mm)	734
Wysokość przestrzeni bagażowej	655

Masy w kg	3-drzwiowy hatchback
Masa własna z kierowcą (zgodnie z normą 70/156/EU)	1495-1731
Dopuszczalna masa całkowita pojazdu	1845-1990
Ładowność	230-372
Dopuszczalne obciążenie osi przedniej (kg)	935-1070
Dopuszczalne obciążenie osi tylnej (kg)	955



Dane techniczne

Silniki benzynowe	1.6 TWINPORT ECOTEC® (85 kW)	1.6 TURBO ECOTEC®	1.8 ECOTEC®	1.8 ECOTEC®	2.0 Turbo ECOTEC®
Paliwo	Benzyna	Benzyna	Benzyna	Benzyna	Benzyna
Skrzynia biegów	5-biegowa manualna	6-biegowa manualna	5-biegowa manualna	4-biegowa automatyczna	6-biegowa manualna
Liczba cylindrów	4	4	4	4	4
Średnica tłoka w mm	79,0	79,0	80,5	80,5	86,0
Skok tłoka w mm	81,5	81,5	88,2	88,2	86,0
Pojemność skokowa (cm ³)	1598	1598	1796	1796	1998
Moc maksymalna (kW/KM)	85 (115)	132 (180)	103 (140)	103 (140)	147 (200)
Moc maksymalna przy obr./min.	6000	5500	6300	6300	5400
Maksymalny moment obrotowy (Nm)	155	230	175	175	262
Maksymalny moment obrotowy przy obr./min.	4000	1980 - 5500	3800	3800	4200
Prędkość maksymalna (km/h)	192	228	209	189	237
Przyspieszenie 0-100 km/h (w sek.)	13,3	9,2	11,4	12,7	8,9

ZUŻYCIE PALIWA (l/100 km) 1999/100/EU					
Cykl miejski	9,1	10,5	10,3	10,8	13,3
Cykl pozamiejski	5,6	6,4	6,2	6,5	7,3
Cykl mieszany	6,9	7,9	7,7	8,1	9,5
Emisja CO ₂ (g/km)	166	190	185	194	228

Dane techniczne

Silniki diesla	1.9 CDTI ECOTEC®
Paliwo	Diesel
Skrzynia biegów	6-biegowa manualna
Liczba cylindrów	4
Średnica tłoka w mm	82,0
Skok tłoka w mm	90,4
Pojemność skokowa (cm ³)	1910
Moc maksymalna (kW/KM)	110 (150)
Moc maksymalna przy obr./min.	4000
Maksymalny moment obrotowy (Nm)	320
Maksymalny moment obrotowy przy obr./min.	2000-2750
Prędkość maksymalna (km/h)	213
Przyspieszenie 0-100 km/h (w sek.)	10,2
ZUŻYCIE PALIWA (l/100 km) 1999/100/EU	
Cykl miejski	7,6
Cykl pozamiejski	5,1
Cykl mieszany	6,0
Emisja CO ₂ (g/km)	160

Treść publikacji oparto na informacjach aktualnych na dzień 01 lutego 2007 r. Wyposażenie opcjonalne przedstawione w niniejszej publikacji jest dostępne za dopłatą. Producent zastrzega sobie prawo do zmian w ofercie, zarówno w zakresie oferowanych kolorów, jak i modeli oraz ich budowy i wyposażenia. Broszura ta nie stanowi oferty w rozumieniu prawnym i jest publikowana jedynie w celach informacyjnych, bez żadnej odpowiedzialności.

Dostępność, cechy techniczne i wyposażenie może się różnić poza granicami Polski. Dalszych informacji dotyczących dostępności prezentowanych modeli, jak również aktualnych cen detalicznych, prosimy zasięgać u najbliższego autoryzowanego dystrybutora marki Opel.